

മില്ലയുടെ പേര്. പത്തനംതിട്ട  
 ബി.ആർ.നിയുടെ പേര്. തിരുവല്ല

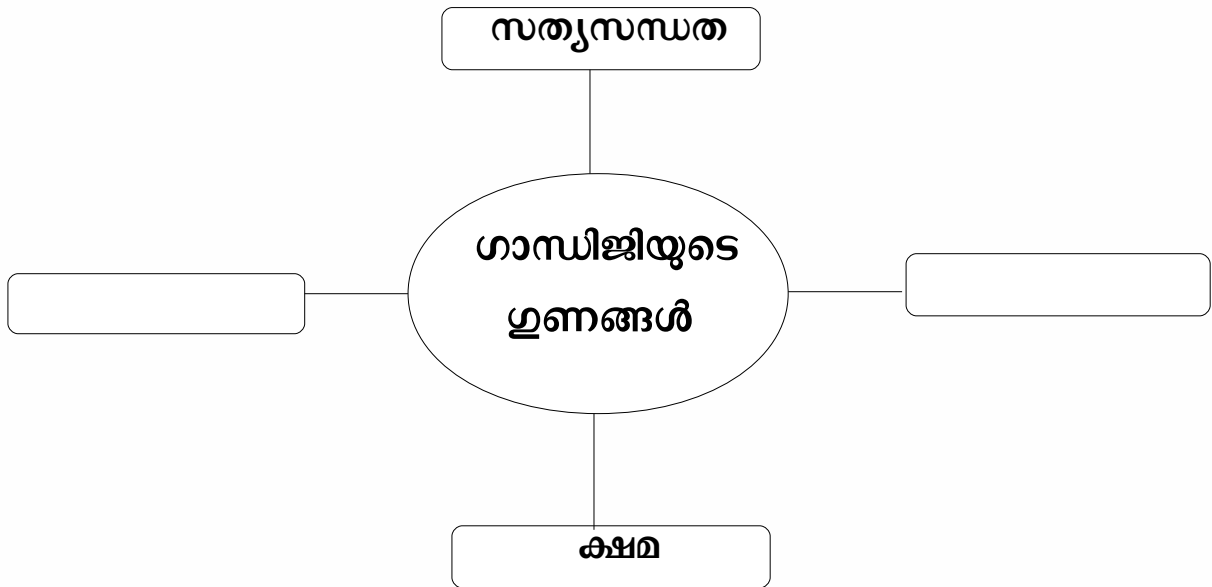
സ്റ്റാൻഡേർഡ് : 3  
 വിഷയം : മലയാളം  
 യൂണിറ്റ് : 5  
 പാഠം : ഗാന്ധിജിയുടെ സന്ദേശം  
 വർക്ക് ഷീറ്റ് നമ്പർ : 1

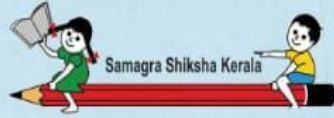
ആരംഭം/തുടർച്ച/അവസാനം  
 v

# വൈറ്റ് ബോർഡ് ഷീറ്റ്

## പ്രവർത്തനം : 1

### പദസൂര്യൻ തയ്യാറാക്കുക





ജില്ലയുടെ പേര്. പത്തനംതിട്ട  
ബി.ആർ.നിയുടെ പേര്. തിരുവല്ല

സ്റ്റാൻഡേർഡ് : 3  
വിഷയം : മലയാളം  
യൂണിറ്റ് : 5  
പാഠം : ഗാന്ധിജിയുടെ  
സന്ദേശം  
വർക്ക് ഷീറ്റ് നമ്പർ : 2

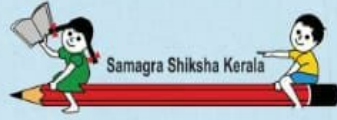
ആരംഭം/തുടർച്ച/അവസാനം

## വൈറ്റ് ബോർഡ് ഷീറ്റ്

പ്രവർത്തനം : 2

ഗാന്ധിജി നൽകിയ വിലപ്പെട്ട സന്ദേശം എന്ത് ?

- \* ഒരിക്കലും കള്ളം പറയരുത്
- \* സത്യസന്ധത പാലിക്കുക



മില്ലയുടെ പേര്. പത്തനംതിട്ട  
ബി.ആർ.നിയുടെ പേര്. തിരുവല്ല

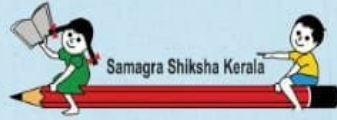
സ്റ്റാൻഡേർഡ് : 3  
വിഷയം : മലയാളം  
യൂണിറ്റ് : 5  
പാഠം : ഗാന്ധിജിയുടെ സന്ദേശം  
വർക്ക് ഷീറ്റ് നമ്പർ : 3

ആരംഭം/തുടർച്ച/അവസാനം  
✓

# വൈറ്റ് ബോർഡ് ഷീറ്റ്

## പ്രവർത്തനം : 3

ഗാന്ധിജിയുടെ ചിത്രങ്ങൾ ശേഖരിച്ച് ആൽബം തയ്യാറാക്കുക.



ജില്ലയുടെ പേര്. പത്തനംതിട്ട  
ബി.ആർ.നിയുടെ പേര്. തിരുവല്ല

സ്റ്റാൻഡേർഡ് : 3  
വിഷയം : മലയാളം  
യൂണിറ്റ് : 5  
പാഠം : ഗാനധീജിയുടെ  
സന്ദേശം  
വർക്ക് ഷീറ്റ് നമ്പർ : 4

ആരംഭം/തുടർച്ച/അവസാനം  
√

## വൈറ്റ് ബോർഡ് ഷീറ്റ്

പ്രവർത്തനം : 4

നമ്മുടെ രാഷ്ട്രപിതാവ് ആര് ?

- \* മഹാത്മാഗാന്ധി
- \* ജവഹർലാൽനെഹ്റു