

ജില്ലയുടെ പേര്. പത്തനംതിട്ട
വി.ആർ.നിയോഗ പേര്. പുല്ലാട്

സ്റ്റാൻഡേർഡ് : 3
വിഷയം : മലയാളം
യൂണിറ്റ് : 7, ഒരു സ്വപ്നം പോലെ
പാഠം : നീലമകുടം
വർക്ക് ഷീറ്റ് നമ്പർ : 1

ആരംഭം/തുടർച്ച/അവസാനം

വൈറ്റ് ബോർഡ് ഷീറ്റ്


അർത്ഥം എഴുതാം.

ഗഗനം	—	ആകാശം
പാറുക	—	പറക്കുക

ശരിയായ അർത്ഥം കണ്ടെത്തി കോളം പൂർത്തിയാക്കുക

പാറുക
ഗഗനം

(ആകാശം , പറക്കുക)



മല്ലയുടെ പേര്. പത്തനംതിട്ട
മി.ആർ.നിയുടെ പേര്. പുല്ലാട്

സ്റ്റാൻഡേർഡ് : 3
വിഷയം : മലയാളം
യൂണിറ്റ് : 7, ഒരു സ്വപ്നം പോലെ
പാഠം : നീലനക്ഷത്രം
വർക്ക് ഷീറ്റ് നമ്പർ : 2

ആരംഭം/തുടരും/അവസാനം ✓


വൈറ്റ് ബോർഡ് ഷീറ്റ്

ഉത്തരം കണ്ടെത്തി എഴുതാം

ആകാശത്തിന്റെ സവിശേഷതകൾ എന്തെല്ലാം?



1. ആകാശത്തിന്
2. ആകാശത്തിന്



ജില്ലയുടെ പേര്. പത്തനംതിട്ട
വി.ആർ.നിയുടെ പേര്. പുല്ലാട്


സ്റ്റാൻഡേർഡ് : 3
വിഷയം : മലയാളം
യൂണിറ്റ് : 7, ഒരു സ്വപ്നം പോലെ
പാഠം : നീലമകുടം
വർക്ക് ഷീറ്റ് നമ്പർ : 3

ആരംഭം/തുടർ/അവസാനം

വൈറ്റ് ബോർഡ് ഷീറ്റ്

ചേരുംപടി ചേർക്കുക

ആകാശം	വിഴി
പക്ഷി	നക്ഷത്രം
മുക്കുറ്റി	ചിറക്
കണ്ണുണ്ണ	പൂവ്



ജില്ലയുടെ ഹെഡ്. പത്തനംതിട്ട
ഇ.ആർ.നി.യുടെ ഹെഡ്. പുല്ലാട്

സ്റ്റാൻഡേർഡ് : 3
വിഷയം : മലയാളം
യൂണിറ്റ് : 7
പാഠം : കണ്ണാടിയന്മുകൾ
വർഷ് ഷീറ്റ് നമ്പർ : 4

ആരംഭം/തുടർച്ച/അവസാനം

വൈറ്റ് ബോർഡ് ഷീറ്റ്


(ജാ, രീ, മെ, സ്, മ, രീ, ട, ഉി, ശീ)

1. രാജാവ്

2. ആ..... ക്കി.....ഡ.....

3. റോ..... ക്കിറാ.....

4. പ..... യാ..... ക്കി..... ശീ



ജില്ലയുടെ ഫോ. പത്തനംതിട്ട
ബി.ആർ.നിത്യുടെ ഫോ. പുല്ലാട്

സ്റ്റാൻഡേർഡ് : 3
വിഷയം : മലയാളം
യൂണിറ്റ് : 7
പാഠം : കണ്ണാടിയന്ധകൾ
വർഷ് ഷീറ്റ് നമ്പർ : 5

ആരംഭം/തുടർച്ച/അവസാനം ✓

വൈറ്റ് ബോർഡ് ഷീറ്റ്

ചേരുമ്പടി ചേർക്കുക




രാജാവ്

മീൻപിടുത്തക്കാരൻ

പടയാളി

കർഷകൻ




മിഥ്യയുടെ ഹേ. പത്തനംതിട്ട
മി.ആർ.നിത്യുടെ ഹേ. പുല്ലാട്


സ്റ്റാൻഡേർഡ് : 3
വിഷയം : മലയാളം
യൂണിറ്റ് : 7
പാഠം : കണ്ണാടിയന്ധകൾ
വർക്ക് ഷീറ്റ് നമ്പർ : 6

ആരംഭം/തുടർച്ച/അവസാനം ✓

വൈറ്റ് ബോർഡ് ഷീറ്റ്

അനുയോജ്യമായ നിറം നൽകൂ...





മിഥ്യയുടെ പേര് പത്തനംതിട്ട
മി.ജൂർ.നിത്യയുടെ പേര് അടൂർ

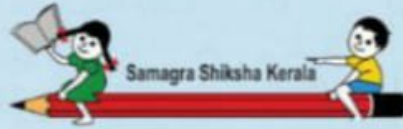
സ്റ്റാൻഡേർഡ് : 3
വിഷയം : മലയാളം
യൂണിറ്റ് : 7
പാഠം : വസന്തം വന്നപ്പോൾ
വർക്ക് ഷീറ്റ് നമ്പർ : 7

ആരംഭം/മുടക്കലി/അവസാനം ✓

വൈറ്റ് ബോർഡ് ഷീറ്റ്

പലതരത്തിലുള്ള പൂക്കളുടെ പേര് എഴുതുക....

1.
2.
3.
4.
5.




മിഥ്യയുടെ പേര്. പത്തനംതിട്ട
മി.ആർ.നിത്യുടെ പേര്. അടൂർ

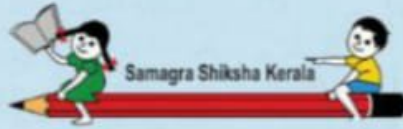
സ്റ്റാൻഡേർഡ് : 3
വീക്ഷയം : മലയാളം
യൂണിറ്റ് : 7
ഘട്ടം : വസന്തം വനപ്പൊൾ
വർഷ് ഷീറ്റ് നമ്പർ : 8

ആരംഭം/തുടർച്ച/അവസാനം

വൈറ്റ് ബോർഡ് ഷീറ്റ്

പൂക്കൾക്ക് നിറം നൽകൂ...





മിഥ്യയുടെ പേര്. പത്തനംതിട്ട
ബി.ആർ.നിത്യുടെ പേര്. അടൂർ

സ്റ്റാൻഡേർഡ് : 3
വീക്ഷണം : മലയാളം
യൂണിറ്റ് : 7
പാഠം : വസന്തം വന്നപ്പോൾ
വർക്ക് ഷീറ്റ് നമ്പർ : 9

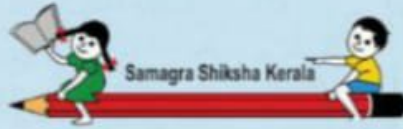
ആരംഭം/തുടർച്ച/അവസാനം

വൈറ്റ് ബോർഡ് ഷീറ്റ്

വെളുത്ത നിറമുള്ള രണ്ട് പൂക്കളുടെ പേരെഴുതുക?

1,

2,



മിഥ്യയുടെ പേര്. പത്തനംതിട്ട
മി.ആർ.നിത്യുടെ പേര്. അടൂർ

സ്റ്റാൻഡേർഡ് : 3
വീക്ഷയം : മലയാളം
യൂണിറ്റ് : 7
ഛോ : വസന്തം വന്നപ്പോൾ
വർക്ക് ഷീറ്റ് നമ്പർ : 10

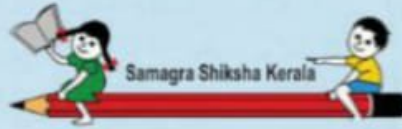
ആരംഭം/തുടർച്ച/അവസാനം

വൈറ്റ് ബോർഡ് ഷീറ്റ്

മണമുള്ള രണ്ട് പൂക്കളുടെ പേരെഴുതുക?

1,

2,



മിഥ്യയുടെ പേര്. പത്തനംതിട്ട
മി.ആർ.നിത്യുടെ പേര്. അടൂർ

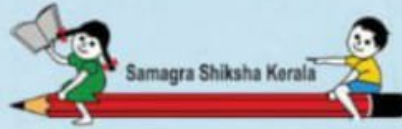
സ്റ്റാൻഡേർഡ് : 3
വിഷയം : മലയാളം
യൂണിറ്റ് : 7
ഫോം : വസന്തം വനപ്പൊൾ
വർക്ക് ഷീറ്റ് നമ്പർ : 11

ആരംഭം/തുടർച്ച/അവസാനം

വൈറ്റ് ബോർഡ് ഷീറ്റ്

**പുനോട്ടത്തിൽ പൂക്കൾ
വിരിയുന്നത് ഏത് കാലത്താണ്?**

(മഞ്ഞുകാലം, വസന്തകാലം, മഴക്കാലം)



മിസ്സയുടെ പേര്. പത്തനംതിട്ട
മി.ആർ.നിയുടെ പേര്. അടൂർ

സ്റ്റാൻഡേർഡ് : 3
വീക്ഷയം : മലയാളം
യൂണിറ്റ് : 7
ഛാപം : വസന്തം വന്നപ്പോൾ
വർക്ക് ഷീറ്റ് നമ്പർ : 12

ആരംഭം/തുടർച്ച/അവസാനം ✓

വൈറ്റ് ബോർഡ് ഷീറ്റ്

**പുനോട്ടത്തിന്റെ ചിത്രം വരച്ച്
നിറം നൽകി മനോഹരമാക്കൂ.....**