



കുട്ടികൾക്കായി കോഴിക്കോട്  
 അന്ധകാരം നശിക്കാൻ കൂന്ദമംഗലം


സ്റ്റാൻഡേർഡ് : 9  
 വിഷയം : ഹിന്ദി  
 യൂണിറ്റ് : 3  
 പാഠം : ന്ഗേ പൈ  
 വർക്ക്ഷീറ്റ് നമ്പർ: 1

ബെസ്റ്റ് ബോർഡ് വർക്ക്ഷീറ്റ്

ആരംഭം

# കുത്തുകൾ യോജിപ്പിക്കാം





കുടുംബ കമ്മ്യൂണിറ്റി കേന്ദ്രം  
കുടുംബ കമ്മ്യൂണിറ്റി കേന്ദ്രം

സ്റ്റാൻഡേർഡ് : 9  
വിഷയം : ഹിന്ദി  
യൂണിറ്റ് : 3  
പാഠം : ന്ഗേ പൈ  
വർക്ക്ഷീറ്റ് നമ്പർ: 2

വൈറ്റ് ബോർഡ് വർക്ക്ഷീറ്റ്

തൂടർച്ച

## വരച്ച് യോജിപ്പിക്കാം



खिड़की



पलंग



दरवाज़ा



കേരള സർക്കാർ കോഴിക്കോട് കുന്നമംഗലം

സ്റ്റാൻഡേർഡ് : 9  
വിഷയം : ഹിന്ദി  
യൂണിറ്റ് : 3  
പാഠം : ന്ഗെ പെർ  
വർക്ക്ഷീറ്റ് നമ്പർ: 3

വൈറ്റ് ബോർഡ് വർക്ക്ഷീറ്റ്

തുടർച്ച

# വരച്ചു ചേർക്കാം.....




पोस्टमैन



बेबी



माँ



കുട്ടികൾക്കായി കേരളീയർക്കായി  
അക്ഷരപരിചയം ക്ഷീരമംഗലം

സ്റ്റാൻഡേർഡ് : 9  
വിഷയം : ഹിന്ദി  
യൂണിറ്റ് : 3  
പാഠം : ന്ഗേ പൈ  
വർക്ക്ഷീറ്റ് നമ്പർ: 4

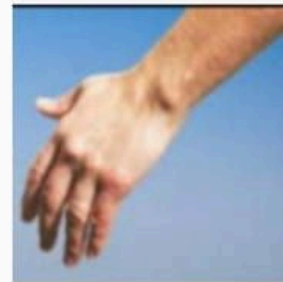
ബെസ്റ്റ് ബോർഡ് വർക്ക്ഷീറ്റ്

തുടർച്ച

ചേരുംപടി ചേർക്കുക

शरीर का अंग

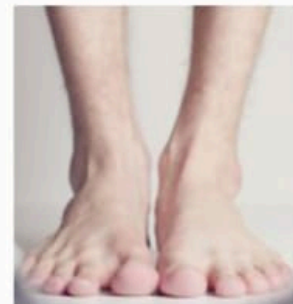
आँख




हाथ



अधर



पैर





കോഴിക്കോട് കോഴിക്കോട്  
കുന്ദമംഗലം

സ്റ്റാൻഡേർഡ് : 9  
വിഷയം : ഹിന്ദി  
യൂണിറ്റ് : 3  
പാഠം : നംഗെ പൈ  
വർക്ക്ഷീറ്റ് നമ്പർ: 5

വൈദ്യ വോൾഡ് വർക്ക് ഷീറ്റ്


തുടർച്ച

ശരിയായ വാക്ക് തിരഞ്ഞെടുത്ത് എഴുതുക

1. पोस्टमैन : .....

2. बेबी : .....

( नंगे पैसे , एक पैसे )



കുട്ടികൾക്കായി കേന്ദ്രീകരിച്ച  
സാമൂഹിക സേവന കേന്ദ്രം


ബെസ്റ്റ് ബോർഡ് വർക്ക് ഷീറ്റ്

സ്റ്റാൻഡേർഡ് : 9  
വിഷയം : ഹിന്ദി  
യൂണിറ്റ് : 3  
പാഠം : ന്ഗെ പൈ  
വർക്ക്ഷീറ്റ് നമ്പർ : 6

തൂടർച്ച

വിട്ടു പോയ അക്ഷരം പൂരിപ്പിക്കുക

1. ന്ഗെ .....ര ( പൈ , പ , പെ )
2. पोस्ट.....न ( मै , मा , मे )
3. ....साखियों ( बै , ब , बं )



കുടുംബ കമ്മ്യൂണിറ്റി കേന്ദ്രം  
കുടുംബ കമ്മ്യൂണിറ്റി കേന്ദ്രം

സ്റ്റാൻഡേർഡ് : 9  
വിഷയം : ഹിന്ദി  
യൂണിറ്റ് : 3  
പാഠം : ന്ഗേ പൈ  
വർക്ക്ഷീറ്റ് നമ്പർ: 8

റെവന്യൂ ബോർഡ് വർക്ക്ഷീറ്റ്

തുടർച്ച

വരച്ചു ചേർക്കാം....




जूता



छाता



साइकिल



കേരള സർക്കാർ  
കോഴിക്കോട്  
കുന്ദമംഗലം

സ്റ്റാൻഡേർഡ് : 9  
വിഷയം : ഹിന്ദി  
യൂണിറ്റ് : 3  
പാഠം : ന്ങെ പൈ  
വർക്ക്ഷീറ്റ് നമ്പർ:7

വൈദ്യ ബോർഡ് വർക്ക്ഷീറ്റ്

തൂടർച്ച

വരച്ച് യോജിപ്പിക്കാം.....



बैसाखी




पैर



जूता





കുട്ടികൾക്കായി കേരളീയർക്കായി  
 അഭ്യർത്ഥനകൾക്കായി കേരളീയർക്കായി

സ്റ്റാൻഡേർഡ് : 9  
 വിഷയം : ഹിന്ദി  
 യൂണിറ്റ് : 3  
 പാഠം : ന്ഗെ പൈ  
 വർക്ക്ഷീറ്റ് നമ്പർ: 9

## വൈദ്യ വൈദ്യ വർക്ക്ഷീറ്റ്


അവസാനം

पुराना पोस्टमैन और नया पोस्टमैन की विशेषतायें चुनकर लिखिए  
 പഴയ പോസ്റ്റ്മാന്റെയും പുതിയ പോസ്റ്റ്മാന്റെയും  
 സവിശേഷതകൾ എഴുതുക

पुराना पोस्टमैन	नया पोस्टमैन

बूढा  
 बातें न करनेवाला  
 बातें करनेवाला

बच्चों जैसा चेहरेवाला  
 दाढ़ीवाला  
 कोमल तथा दबी आवाज़वाला



ബില്ലയുടെ പേര് : കോഴിക്കോട്  
 ബി.ആർ.സി.യുടെ പേര് : കുന്നമംഗലം

സ്റ്റാൻഡേർഡ് : 9  
 വിഷയം : ഹിന്ദി  
 യൂണിറ്റ് : 3  
 പാഠം : **तुफानों की ओर घुमा दो**  
 വർക്ക് ഷീറ്റ് നമ്പർ : **1**  
**नाविक**

ആരംഭം

# വൈറ്റ് ബോർഡ് വർക്ക് ഷീറ്റ്

വരച്ചു ചേർക്കാം

सिंधु




नाविक



पतवार





ശില്പയുടെ പേര്: **ലോകങ്ങൾ**  
ബി.ആർ.സി.യുടെ പേര്: **കന്നടം**

സ്റ്റാൻഡേർഡ്: **9**  
വിഷയം: **ഹിന്ദി**  
യൂണിറ്റ്: **3**  
പാഠ്യപുസ്തകത്തിന്റെ പേര്: **പുസ്തകങ്ങളുടെ ഭാഗം 2**  
വർഷം: **2023-24**

തീയതി:

## വൈറ്റ് ബോർഡ് വർക്ക്ഷീറ്റ്

समान शब्दों को जोड़ो  
സമാന പദങ്ങൾ യോജിപ്പിക്കുക

तूफान


सिंधु

नाविक

मांझी

अंधड़

सागर



ബില്ലയുടെ പേര് : കോഴിക്കോട്  
 ബി.ആർ.സി.യുടെ പേര് : കുന്നമംഗലം

സ്റ്റാൻഡേർഡ് : 9  
 വിഷയം : ഹിന്ദി  
 യൂണിറ്റ് : 3  
 പാഠം : തൂഫാനാଁ കീ ഓര ഘൂമാ  
 വർക്ക് ഷീറ്റ് നമ്പർ : 3  
 ദിനാവിക

തുടർച്ച

# വൈറ്റ് ബോർഡ് വർക്ക് ഷീറ്റ്

सही शब्दों चुनकर लिखें

ശരിയായ പദങ്ങൾ തിരഞ്ഞെടുത്തഴുതുക

पदवार

पतवार

.....

नाविक

नविख

.....

पुतला

पृथला

.....

लगर


लहर

.....

तूफान

थुफान

.....



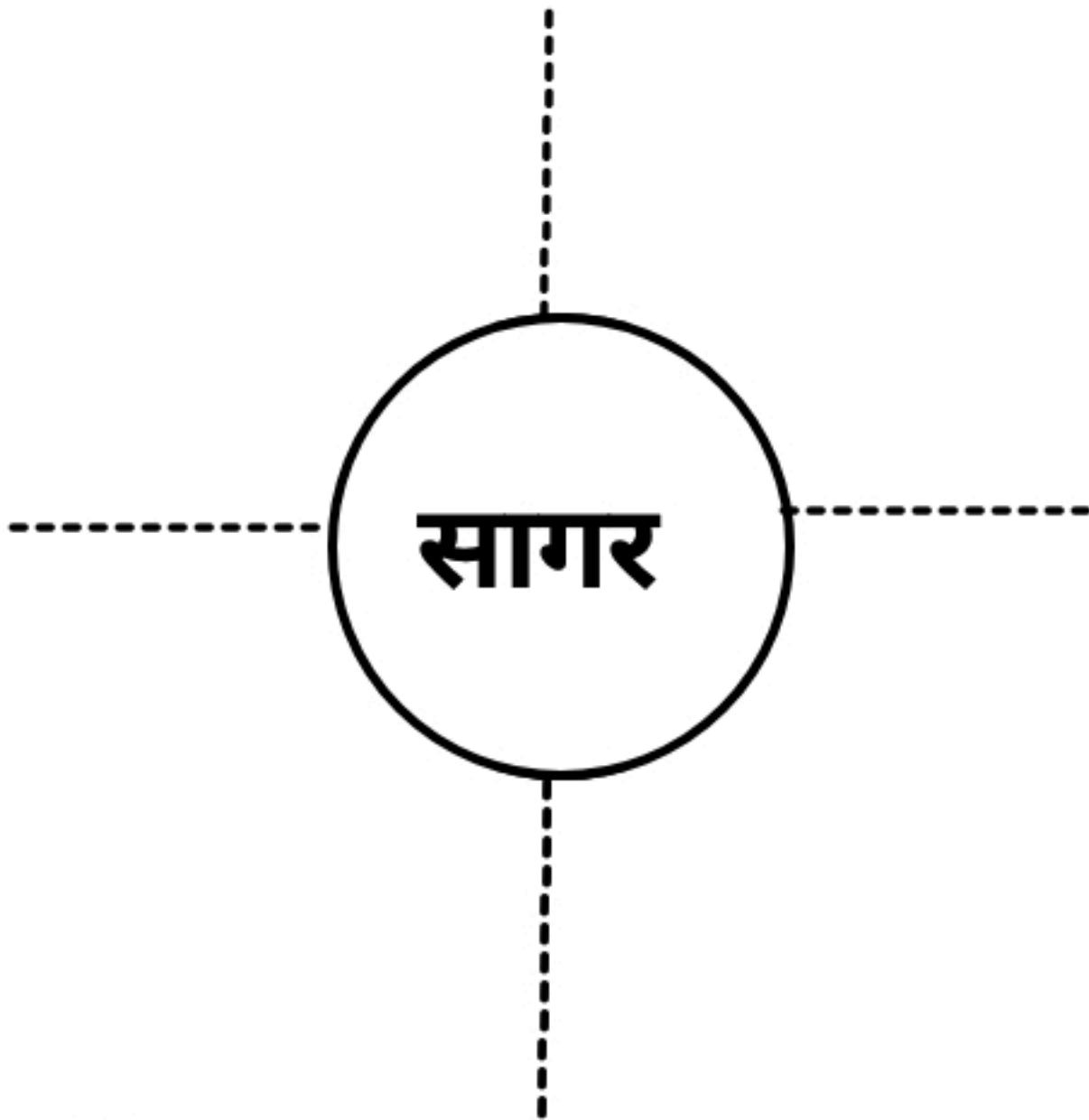
ബില്ലയുടെ പേര് : കോഴിക്കോട്  
ബി.ആർ.സി.യുടെ പേര് : കുന്നംഗലം

സ്റ്റാൻഡേർഡ് : 9  
വിഷയം : ഹിന്ദി  
യൂണിറ്റ് : 3  
പാഠം : तूफानों की ओर घुमा दो  
വർക്ക് ഷീറ്റ് നമ്പർ : 4  
നാവിക


# വൈറ്റ് ബോർഡ് വർക്ക് ഷീറ്റ്

തുടർച്ച

പദസൂര്യൻ പൂർത്തിയാക്കുക



( नाविक , नाव , लहर , पतवार )



ബില്ലയുടെ പേര് : കോഴിക്കോട്  
ബി.ആർ.സി.യുടെ പേര് : കുന്നമംഗലം

സ്റ്റാൻഡേർഡ് : 9  
വിഷയം : ഹിന്ദി  
യൂണിറ്റ് : 3  
പാഠം : तूफानों की ओर घुमा  
വർക്ക് ഷീറ്റ് നമ്പർ : 5  
മാവിക

## വൈറ്റ് ബോർഡ് വർക്ക് ഷീറ്റ്

അവസാനം

ചിത്രം വരച്ചു നിന്നു നൽകൂ

नदी में नाव हैं।  
नदी के किनारे दो घर हैं।  
घर के सामने एक पेड़ है।  
आकाश में चांद ओर चिड़ियों हैं।

