

മില്യാട്ടുടെ ഹെൽ കൊല്ലം
ബി.ആർ.എസ്.എസ്. പൂനലൂർ

സ്റ്റാൻഡേർഡ്	:	3
വിഷയം	:	പരിസരപഠനം
യൂണിറ്റ്	:	1
പാഠം	:	പുത്തും തളിർത്തും
വർക്ക് ബുക്ക് നമ്പർ	:	1

അമരം/മുടർച്ച/അവധാനം
ആരംഭം

വൈറ്റ് ബോർഡ് ഷീറ്റ്

* നമുക്ക് ചുറ്റുമുള്ള സസ്യങ്ങളുടെ പേരുകൾ പൂർത്തിയാക്കൂ..

1, ചെമ്പ.....ത്തി (ര, ല, വ)

2, വ് (ലാ, മാ, താ)

3, തൂ....സി (ട, മ, ഉ)

4, തൂ..... (സ, സ്വ, ട)



ജില്ലയുടെ പേര് കൊല്ലം
 ജില്ലയുടെ പേര് പുന്നലൂർ

ഊരപ്പാലം :	3	
വർഷം :		പരിസരപഠനം
മുൻപ് :	1	
പിന്നെ :		പുത്തം തളിർത്തു
മുൻപ് ക്ലസ്റ്റർ :	2	

മുൻപ്/മുൻപ്/മുൻപ്
 തുടർച്ച

വൈറ്റ് ബോർഡ് ഷീറ്റ്

ചേരുംപടി ചേർക്കാം

മാവ്



മുല്ല



റോസ



ചെമ്പരത്തി



തെങ്ങ്





ബിഗ് ബിഗ് ഷീറ്റ്
ബി.എൽ.എസ്.എസ്. പൂനലൂർ

സ്റ്റാൻഡേർഡ്	: 3
വീക്ഷണം	: പരിസരപഠനം
തൂണിറ്റ്	: 1
ഛായ:	: പുത്തും തളിർത്തും
തീർപ്പ് ഷീറ്റ് നമ്പർ	: 3

ആരംഭം/തുടർച്ച/അന്ത്യം

വൈറ്റ് ബോർഡ് ഷീറ്റ്

തുടർച്ച

പദസൂര്യൻ

വിട്ടുപോയ അക്ഷരങ്ങൾ കണ്ടെത്തുക

ചെമ്പരത്തി റോസ തെച്ചി തുളസി

റോ _____

തു __ സി

ചെറിയ
ചെടികൾ

തെ _____

ചെ __ രത്തി





മുഖ്യമന്ത്രി: കെ.എം. അനൂപ്
വികാസമന്ത്രി: പി.എ. അബ്ദുൽ കരീം


വയസ്സ് : 3
വർഷം : പതിനഞ്ചാം വയസ്സ്
തരം : 1
പാഠ്യപുസ്തകം : പുസ്തകം
വർഷം : 4

മുഖ്യമന്ത്രി/മുഖ്യമന്ത്രി/മുഖ്യമന്ത്രി
തൃശ്ശൂർ


വൈറ്റ് ബോർഡ് ഷീറ്റ്

പദസൂര്യൻ നിർമ്മിക്കാം

മാവ് ജാവ് പുളി തെങ്ങ് നെല്ലി



വലിയ മരങ്ങൾ



മുഖ്യമന്ത്രി കെ.എം. മുരുകുമാർ
 ഓഫീസ് അസിസ്റ്റന്റ് സെക്രട്ടറി സി.പി.എസ്.എസ്.

ഉത്തരവ് നമ്പർ :	3
തീയതി :	പരിസര പഠനം
വകുപ്പ് :	1
പദവി :	പുനഃപരിശോധന
അടിയന്തിരത :	5

മുഖ്യമന്ത്രി/മുഖ്യമന്ത്രിയുടെ

തൂടർച്ച

വൈറ്റ് ബോർഡ് ഷീറ്റ്

ചുവടെ തന്നിരിക്കുന്ന വള്ളിച്ചെടികളിൽ അനുയോജ്യമായവ വരച്ചു യോജിപ്പിക്കുക .



പാവൽ



മുന്തിരിങ്ങ



മത്തൻ



വെള്ളരിക്ക



വെള്ളരി




മത്തങ്ങ



മുന്തിരി



പാവക്ക




മുഖ്യമന്ത്രിയുടെ ഓഫീസ്
 കോല്ലം
 സഹായക മന്ത്രിയുടെ ഓഫീസ്
 പുനലൂർ


വൈറ്റ് ബോർഡ് ഷീറ്റ്

മുദ്രകർമ്മങ്ങൾ :	3
മിഷൻ :	പരിസരപഠനം
മുദ്രകർമ്മങ്ങൾ :	1
പേജുകൾ :	പുനലൂർ തളിർത്തടം
മുദ്രകർമ്മങ്ങൾ :	6

മുദ്രകർമ്മങ്ങൾ/മുദ്രകർമ്മങ്ങൾ/മുദ്രകർമ്മങ്ങൾ
 തുടർച്ച

*പുക്കളെ കണ്ടെത്തി വട്ടം വരയ്ക്കുക





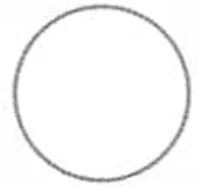
മുഖ്യമന്ത്രിയുടെ ഓഫീസ് കൊല്ലം
വിദ്യാഭ്യാസ വകുപ്പിന്റെ ഓഫീസ് പുന്നലൂർ


സ്റ്റാൻഡേർഡ്	:	3
വിഷയം	:	പരിസരപഠനം
തൂണിറ്റ്	:	1
പാഠം	:	പുത്തും തളിർത്തും
അക്ഷർ ക്രമം	:	7

ആരംഭം/തുടർച്ച/അന്ത്യം
തുടർച്ച

വൈറ്റ് ബോർഡ് ഷീറ്റ്

* പൂക്കളുടെ നിറം തിരഞ്ഞെടുത്ത് വരച്ചു ചേർക്കൂ





ബിരുദധര ട്രസ്റ്റ് കൊല്ലം
 ട്രസ്റ്റ് ചെയർമാൻ ട്രസ്റ്റ് ഡയറക്ടർ
 ഡോ. സി.പി.പുനലൂർ

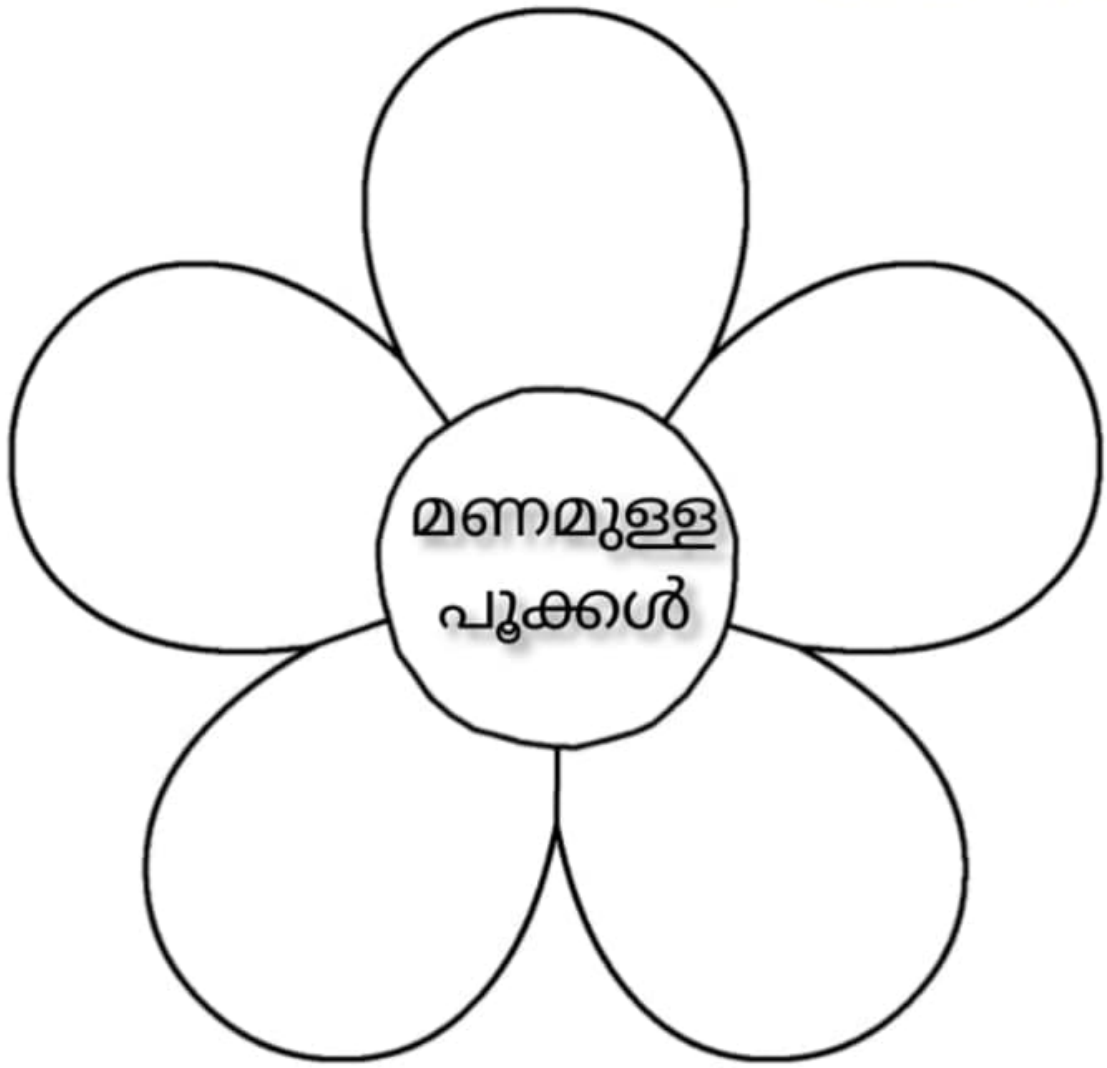
ഇൻഡക്സ് : 3
 വിഷയം : പരിസര പഠനം
 യൂണിറ്റ് : 1
 ഘട്ടം : പുനരൂഹനം, തളിർത്തു
 തീർപ്പ് : 8


മുദ്രണം/സാക്ഷ്യം/അനുമതി
 തുടർച്ച

വൈറ്റ് ബോർഡ് ഷീറ്റ്

പദസൂര്യൻ പൂർത്തിയാക്കുക

മുല്ല , റോസ , പിച്ചി ,
 ജമന്തി , ചെണ്ടുമല്ലി






മില്ല്യാട്ടം ഐ. കോല്ലം
ബി.ആർ.എസ്.ഐ. പുന്നലൂർ


സ്റ്റാൻഡേർഡ് : 3
വിഷയം : പരിസരപഠനം
യൂണിറ്റ് : 1
പാഠം : പുത്തും തളിർത്തും
വർക്ക് ഷീറ്റ് നമ്പർ : 9

അക്ഷരം/വാക്കുകൾ/അവസ്ഥം
തുടർച്ച

വൈറ്റ് ബോർഡ് ഷീറ്റ്

ഇലയെ കണ്ടെത്തി നിറം കൊടുക്കൂ





വിദ്യാലയം പേര്: കൊല്ലം
 വി.ആർ.സി.എസ്. പേര്: പുനലൂർ

സ്റ്റാൻഡേർഡ് : 3
 വിഷയം : പരിസരപഠനം
 തുണിറ്റ് : 1
 പാഠം : പുത്തും തളിർത്തും
 യർക്ക് ഷീറ്റ് നമ്പർ : 10

ആരംഭം/മുടർച്ച/അവസാനം
 തുടർച്ച

വൈറ്റ് ബോർഡ് ഷീറ്റ്

താഴെ തന്നിരിക്കുന്ന ചിത്രങ്ങളിൽ നിന്ന് ജീവനുള്ളവയെ
 വൃത്തത്തിലും ജീവനില്ലാത്തവയെ ചതുരത്തിലും ആക്കൂ





മിശ്രിതരൂപം കോല്ലം
ബി.ആർ.എസ്.എസ്. പൂനലൂർ

സ്റ്റാൻഡേർഡ് : 3
വിഷയം : പരിസരപഠനം
യൂണിറ്റ് : 1
പാഠം : പുത്തും തളിർത്തും
യർക്ക് ഷീറ്റ് നമ്പർ : 11

അക്ഷരം/വാക്യം/അവസാനം
തുടർച്ച

വൈറ്റ് ബോർഡ് ഷീറ്റ്

ചുവടെ തന്നിട്ടുള്ള വിത്തുകളെ അവയുടെ സസ്യങ്ങളുമായി യോജിപ്പിക്കുക





വിദ്യാഭ്യാസ പേര്: കൊല്ലം
 വി.ആർ.നിയോഗ പേര്: പുനലൂർ

സ്റ്റാൻഡേർഡ് : 3
 വിഷയം : പരിസരപഠനം
 തുണിറ്റ് : 1
 പാഠം : പുത്തും തളിർത്തും
 വർക്ക് ഷീറ്റ് നമ്പർ : 12

ആരംഭം/തുടർച്ച/അവസാനം
 തുടർച്ച

വൈറ്റ് ബോർഡ് ഷീറ്റ്

താഴെ തന്നിരിക്കുന്ന ചിത്രത്തിൽ ഒരു വിത്തുള്ളവ, ഒന്നിൽ കൂടുതൽ വിത്തുള്ളവ എന്നിങ്ങനെ തരം തിരിക്കുക.



ഒരു വിത്തുള്ളവ | ഒന്നിൽ കൂടുതൽ വിത്തുള്ളവ



മുഖ്യ മന്ത്രി കെ.ജി. ജോർജ്ജ്
 അഭ്യന്തര മന്ത്രി സി.ആർ.സി.പ്രസാദ്

ഇടവേള : 3
 വിഷയം : പരിസര പഠനം
 തരം : 1
 പാഠ്യ : പുസ്തകം തിരഞ്ഞെടുപ്പ്
 തീയതി : 13

മുഖ്യ/മുഖ്യ/അദ്ധ്യക്ഷൻ
 അവസാനം

വൈറ്റ് ബോർഡ് ഷീറ്റ്

ചുവടെ തന്നിരിക്കുന്ന ചെടിയുടെ ഭാഗങ്ങൾ അടയാളപ്പെടുത്തി , നിറം നൽകുക.

വേർ , തണ്ട് , പൂവ് , കായ് , ഇല

