

മുഖ്യമന്ത്രിയുടെ പേര്: പത്തനംതിട്ട  
മന്ത്രിയുടെ പേര്: ബി.ആർ.സി പുല്ലാട്


സ്റ്റാർബോർഡ് : 3  
വിഷയം : മലയാളം  
യൂണിറ്റ് : 2  
ഘടകം : തുറന്നുവിട്ടതത്ത്  
വർക്ക് ഷീറ്റ് നമ്പർ : 1

ആരംഭം/മുടക്കൽ/അവസാനം

# വൈറ്റ് ബോർഡ് ഷീറ്റ്

## നിറം നൽകാം

തന്നിരിക്കുന്ന ചിത്രത്തിന് അനുയോജ്യമായ നിറം നൽകി പക്ഷിയുടെ പേരും അതിന്റെ പ്രത്യേകതകളും എഴുതുക

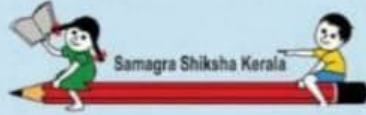


പക്ഷിയുടെ പേര് :- .....

പ്രത്യേകതകൾ :-

1. ....

2. ....



മിസ്സയുടെ പേര്. പത്തനംതിട്ട  
 മി.ആർ.മിസ്സയുടെ പേര്. ബി.ആർ.സി.പള്ളാട്

സ്റ്റാൻഡേർഡ് : 3  
 വിഷയം : മലയാളം  
 യൂണിറ്റ് : 2  
 ഫഠം : തുറന്നുവിട്ടതത്ത്  
 വർക്ക് ഷീറ്റ് നമ്പർ : 2

ആരംഭം/തുടർച്ച/അവസാനം

# വൈറ്റ് ബോർഡ് ഷീറ്റ്

ചേരുമ്പടി ചേർക്കുക



തെങ്ങ് കയറുകാരൻ



കുഞ്ഞി തത്ത്

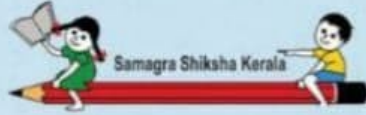


കുട്ടികൾ



അമ്മ തത്ത്





മിജയുടെ ഫോൺ പത്തനംതിട്ട  
വി.ആർ.മിജയുടെ ഫോൺ ബി.ആർ.സി.പള്ളാട്

സ്റ്റാൻഡേർഡ് : 3  
വിഷയം : മലയാളം  
യൂണിറ്റ് : 2  
ഛന്ദം : തുറന്നുവിട്ടതത്ത്  
വർക്ക് ഷീറ്റ് നമ്പർ : 3

ആരംഭം/തുടർച്ച/അവസാനം

# വൈറ്റ് ബോർഡ് ഷീറ്റ്

## തത്തക്കൂഞ്ഞിന്റെ ആഗ്രഹങ്ങൾ

തന്നിരിക്കുന്നവയിൽ നിന്ന് ഉചിതമായവ തിരഞ്ഞെടുത്ത് എഴുതുക.

ഉപദ്രവം

ആഹാരം

വാത്സല്യം

സ്വാതന്ത്ര്യം

ശകാരം

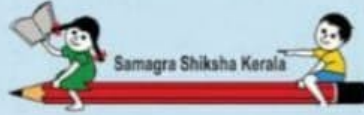
കരുതൽ



[Blank box]

[Blank box]

[Blank box]



ജില്ലയുടെ പേര്. പത്തനംതിട്ട  
മി.ആർ.സി.യുടെ പേര്. ബി.ആർ.സി. പള്ളാട്

സ്റ്റാൻഡേർഡ് : 3  
വീക്ഷയം : മലയാളം  
യൂണിറ്റ് : 2  
ഛന്ദം : തുറന്നുവിട്ടതത്ത്  
വർക്ക് ഷീറ്റ് നമ്പർ : 4

ആരംഭം/തുടർച്ച/അവസാനം

# വൈറ്റ് ബോർഡ് ഷീറ്റ്

## കുട്ടിയുടെ മോഹം

ഉചിതമായതിന്  ഉപയോഗിക്കുക

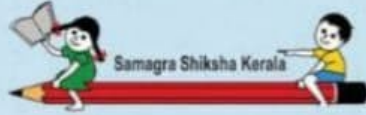
ആഹാരം കുഴിപ്പിക്കുക

തത്തയെ ഉപദ്രവിക്കുക

മനുഷ്യരെപ്പോലെ സംസാരിപ്പിക്കുക

കൂട്ടിൽ നിന്നും പറത്തി വിടുക





ജില്ലയുടെ പേര്. പത്തനംതിട്ട  
ബി.ആർ.സി.യുടെ പേര്. ബി.ആർ.സി.പള്ളാട്

സ്റ്റാൻഡേർഡ് : 3  
വീക്ഷയം : മലയാളം  
യൂണിറ്റ് : 2  
ഘട്ടം : തുറന്നുവിട്ടതത്ത്  
വർക്ക് ഷീറ്റ് നമ്പർ : 5

ആരംഭം/തുടർച്ച/അവസാനം

# വൈറ്റ് ബോർഡ് ഷീറ്റ്

വാസസ്ഥലങ്ങൾക്ക് അനുയോജ്യമായ ജീവികളുടെ പേര് കണ്ടെത്തി എഴുതുക

( തത്ത, പൂച്ച, എലി, മാൻ, കുരുവി )




.....



.....



.....



മി.ജി.എസ്.പി.പി. പഠനസംരംഭം  
മി.ജി.എസ്.പി.പി. സി.ആർ.സി.പി.എസ്

സ്റ്റാൻഡേർഡ് : 3  
വീക്ഷയം : മലയാളം  
യൂണിറ്റ് : 2  
ഛന്ദഃ : തുറന്നുവിട്ടതത്ത്  
വർഷ് ഷീറ്റ് നമ്പർ : 6

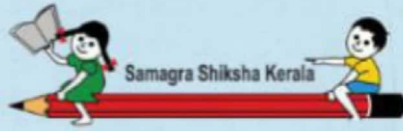
ആരംഭം/തുടർച്ച/അവസാനം

# വൈറ്റ് ബോർഡ് ഷീറ്റ്

പട്ടിക പൂർത്തിയാക്കുക

മാളം, തുള, എരുത്തിൽ

പുനം		
തൊഴുത്ത്		
പൊത്ത്		



ബില്ലയുടെ പേര്. പത്തനംതിട്ട  
ബി.ആർ.നിയുടെ പേര്. പുല്ലാട്

സ്റ്റാൻഡേർഡ് : 3  
വിഷയം : മലയാളം  
യൂണിറ്റ് : 2, മാനത്തിന്റെ മടിത്തട്ടിൽ  
പാഠം : കുട്ടികളും പക്ഷികളും  
വർക്ക് ഷീറ്റ് നമ്പർ : 7

ആരംഭം/തുടരും/അവസാനം


# വൈറ്റ് ബോർഡ് ഷീറ്റ്

## നിറം നൽകാം

ഇഷ്ടമുള്ള പക്ഷിയുടെ ചിത്രം വരച്ച് നിറം നൽകൂ...

എന്റെ പ്രിയപ്പെട്ട പക്ഷി :- .....

പ്രത്യേകത :- .....



മിഥ്യയുടെ പേര്. പത്തനംതിട്ട  
ബി.ആർ.നിയുടെ പേര്. പൂല്ലാട്


സ്റ്റാൻഡേർഡ് : 3  
വിഷയം : മലയാളം  
യൂണിറ്റ് : 2, മാനത്തിന്റെ മടിത്തട്ടിൽ  
പാഠം : കൂട്ടികളും പക്ഷികളും  
വർക്ക് ഷീറ്റ് നമ്പർ : 8

ആരംഭം/തുടർച്ച/അവസാനം

# വൈറ്റ് ബോർഡ് ഷീറ്റ്

പക്ഷികളുടെ പേര് കണ്ടെത്താം...

(പ്രാവ്, കാക്ക, മഞ്ഞക്കിളി)




തത്ത



.....

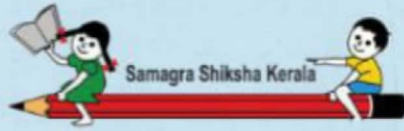


.....



.....





ജില്ലയുടെ പേര്. പത്തനംതിട്ട  
ബി.ആർ.നിയുടെ പേര്. പുല്ലാട്

സ്റ്റാൻഡേർഡ് : 3  
വിഷയം : മലയാളം  
യൂണിറ്റ് : 2, മാനത്തിന്റെ മടിത്തട്ടിൽ  
പാഠം : കുട്ടികളും പക്ഷികളും  
വർക്ക് ഷീറ്റ് നമ്പർ : 9

ആരംഭം/തുടർച്ച/അവസാനം

# വൈറ്റ് ബോർഡ് ഷീറ്റ്

പ്രാവിന്റെ പ്രത്യേകതകൾ എന്തൊക്കെയാണ്

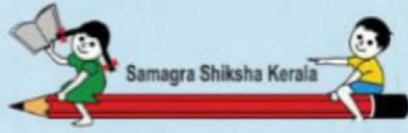
ചെയ്യുക...



1. പച്ചനിറം

2. കൊക്കും കാലും മൈലാഞ്ചി നിറം

3. വെള്ള നിറം



മില്ലയുടെ പേര്. പത്തനംതിട്ട  
 വി.ആർ.നിയുടെ പേര്. പുള്ളാട്

സ്റ്റാൻഡേർഡ് : 3  
 വിഷയം : മലയാളം  
 യൂണിറ്റ് : 2, മാനത്തിന്റെ മടിത്തട്ടിൽ  
 പാഠം : കൂട്ടിക്കളം പക്കിക്കളം  
 വർക്ക് ഷീറ്റ് നമ്പർ : 10

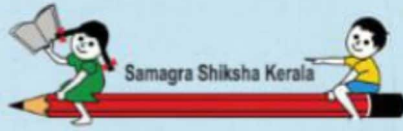
ആരംഭം/തുടർച്ച/അവസാനം

# വൈറ്റ് ബോർഡ് ഷീറ്റ്

അനുയോജ്യമായത് തിരഞ്ഞെടുത്ത് എഴുതുക

1. മഞ്ഞയുടുപ്പിൻ കരിയുമായ് - .....
2. മെയ്യാകെ വെള്ളയായ് - .....

(മഞ്ഞക്കിളി, പ്രാവ്)



ബില്ലയുടെ പേര്. പത്തനംതിട്ട  
ബി.ആർ.നിയുടെ പേര്. പുല്ലാട്

സ്റ്റാൻഡേർഡ്	:	3
വിഷയം	:	മലയാളം
യൂണിറ്റ്	:	2, മാനത്തിന്റെ മടിത്തട്ടിൽ
പാഠം	:	കുട്ടികളും പക്ഷികളും
വർക്ക് ഷീറ്റ് നമ്പർ	:	11

ആരംഭം/തുടരും/അവസാനം

# വൈറ്റ് ബോർഡ് ഷീറ്റ്

പാഠഭാഗത്തിലെ കഥാപാത്രങ്ങളെ കുട്ടത്തിൽ നിന്ന് കണ്ടെത്തി ✓ ചെയ്യൂ

അപ്പു


അമ്മ

കാക്ക

ഉണ്ണി

മഞ്ഞക്കിളി

പ്രാവ്



ജില്ലയുടെ പേര്.  
ബി.ആർ.നിയുടെ പേര്.

സ്റ്റാൻഡേർഡ് : 3  
വീക്ഷയം : മലയാളം  
യൂണിറ്റ് : 2, താനത്തിന്റെ തടിത്തട്ടിൽ  
ഛന്ദം : കൃഷ്ണകവ്യം പക്ഷികളും  
വർക്ക് ഷീറ്റ് നമ്പർ : 12

ആരംഭം/മുടക്കൽ/അവസാനം

# വൈറ്റ് ബോർഡ് ഷീറ്റ്

വിവിധ തരം പക്ഷികളുടെ ചിത്രങ്ങൾ ശേഖരിച്ച്

ആൽബം തയ്യാറാക്കുക ...



തത്ത



കാക്ക



.....



.....



.....



.....



.....