


കുടുംബ പേര്. പത്തനംതിട്ട
 ക്ഷേത്ര കുടുംബ പേര്. ആറന്മുള BRC

വയസ്സ് : 6
 വിഷയം അടിസ്ഥാന ശാസ്ത്രം
 യൂണിറ്റ് : 2
 പാഠം മാറ്റത്തിന്റെ പൊരുൾ
 വർക്ക് ഷീറ്റ് നമ്പർ : 1

മുദ്രണം/മുദ്രണം/അവസ്ഥ

വൈറ്റ് ബോർഡ് ഷീറ്റ്

സന്ദർഭം	സംഭവിക്കുന്ന ഊർജ്ജ മാറ്റങ്ങൾ
ബൾബ് പ്രകാശിക്കുന്നു	വൈദ്യുതോർജ്ജം + പ്രകാശം + താപം
വെള്ളം എടുക്കുന്നതിനായി മോട്ടർ പ്രവർത്തിക്കുന്നു	
തീപ്പെട്ടിക്കൊള്ളി കത്തിക്കുന്നു	
മിക്സി പ്രവർത്തിക്കുന്നു	
റേഡിയോയിൽ വാർത്ത കേൾക്കുന്നു	



കിഴക്കൻ പേര്. പത്തനംതിട്ട
കി.ആർ.നിയുടെ പേര്.ആറന്മുള BRC


സമയം : 6
വിഷയം : അടിസ്ഥാന ശാസ്ത്രം
മുഖ്യ : 2
പാഠം : മാറ്റത്തിന്റെ പൊരുൾ
രണ്ട് കീഴ് നമ്പർ : 2

ആരംഭം/മധ്യം/അവസാനം

വൈറ്റ് ബോർഡ് ഷീറ്റ്



1. പ്രകാശോർജ്ജം ഉപയോഗമില്ലാത്ത സന്ദർഭം ഏതാണ് ചിത്രത്തിൽ കാണുന്നത്
2. ശബ്ദോർജ്ജം ഉണ്ടാകുന്ന സന്ദർഭം
3. ഏത് സന്ദർഭത്തിലാണ് താപോർജ്ജം ഉപയോഗപ്പെടുത്തുന്നത്




കുട്ടികൾക്ക് പഠനത്തിൽ
കുട്ടികൾക്ക് പഠനത്തിൽ BRC

സമഗ്ര വിദ്യാഭ്യാസ : 6
വിഷയം അടിസ്ഥാന ശാസ്ത്രം
മുൻപ് : 2
പാഠ്യ മാറ്റത്തിന്റെ പൊരുൾ
മുൻപ് : 3

മുൻപ്/മുൻപ്/അവസാനം

വൈറ്റ് ബോർഡ് ഷീറ്റ്

സന്ദർഭം	അവസ്ഥയിലോ രൂപത്തിലോ ഉണ്ടാകുന്ന മാറ്റങ്ങൾ
ഉറച്ച നെയ്യ് ചൂടാക്കുന്നു	ഉരുക്കുന്നു
പി വി സി പൈപ്പ് ചൂടാക്കുന്നു	
പേപ്പർ കീറുന്നു	
കുപ്പി പൊട്ടിക്കുന്നു	



കിഴക്കൻ പേര്. പത്തനംതിട്ട
 കി.ആർ.നിയുടെ പേര്.ആറന്മുള BRC


സ്കൂൾ : 6
 വിഷയം : അടിസ്ഥാന ശാസ്ത്രം
 യൂണിറ്റ് : 2
 പാഠം : മാറ്റത്തിന്റെ പൊരുൾ
 വർക്ക് ഷീറ്റ് നമ്പർ : 4

മുദ്രണം/മുദ്രിച്ച്/അവസ്ഥ

വൈറ്റ് ബോർഡ് ഷീറ്റ്

ചിത്രം നിരീക്ഷിച്ച് ഉപയോഗിക്കുന്ന ഊർജ്ജം ഏതെന്ന് എഴുതുക

സന്ദർഭം	ഉപയോഗിക്കുന്ന ഊർജ്ജം
<p>കാർ</p> 	
<p>തൂണി ഉണക്കുന്നു</p> 	
<p>ബൾബ് കത്തുന്നു</p> 	



കിഴക്കൻ പേര്. പത്തനംതിട്ട
കി.ആർ.നിയോഗ പേര്.ആറന്മുള BRC

സ്റ്റാൻഡേർഡ് : 6
വിഷയം : അടിസ്ഥാന ശാസ്ത്രം
മുഖ്യർ : 2
പാഠം : മാറ്റത്തിന്റെ പൊരുൾ
രണ്ട് കീഴ് തരം : 5

ആരംഭം/മുഖ്യർ/അവസാനം

വൈറ്റ് ബോർഡ് ഷീറ്റ്

ചിത്രം നിരീക്ഷിക്കുക, സന്ദർഭത്തിൽ ഏത് ഊർജ്ജമാറ്റമാണ് നടക്കുന്നതെന്ന് കണ്ടെത്തുക

പുത്തിരി



മിക്സി




ബൾബ്



സൂര്യൻ





കിഴക്കൻ പേര്. പത്തനംതിട്ട
 കി.ആർ.കിഴക്കൻ പേര്.ആറന്മുള BRC

സ്കൂൾ : 6
 വിഷയം അടിസ്ഥാന ശാസ്ത്രം
 യൂണിറ്റ് : 2
 പാഠം മാറ്റത്തിന്റെ പൊരുൾ
 വർഷം : 6
 തിരുത്തലുകൾ/മുദ്രണം/അവധാനം

വൈറ്റ് ബോർഡ് ഷീറ്റ്

ഓരോ സന്ദർഭത്തിലും ഉണ്ടാകുന്ന ഊർജ രൂപങ്ങളും നാം ഉപയോഗിക്കുന്ന ഊർജ രൂപങ്ങളും കണ്ടെത്തി എഴുതുക

സന്ദർഭം	ഉണ്ടാകുന്ന ഊർജ രൂപങ്ങൾ	നാം ഉപയോഗിക്കുന്ന ഊർജ രൂപങ്ങൾ
ടോർച്ച് കത്തുന്നു 		
മെഴുകുതിരി കത്തുന്നു 		
പടക്കം 		