



ജില്ലയുടെ പേര്. **തൃശ്ശൂർ**
ബി.ആർ.സി യുടെ പേര് . **അന്തിക്കാട്**

സ്റ്റാൻഡേർഡ് :7
വിഷയം : അടിസ്ഥാനശാസ്ത്രം
യൂണിറ്റ് :1
പാഠം :മണ്ണിൽ പൊന്ന് വിളയിക്കാം
വർക്ക്ഷീറ്റ് :1

വൈറ്റ് ബോർഡ് ഷീറ്റ്

ആരംഭം

ശരിയായത് യോജിപ്പിക്കാം



വഴുതന

മത്തൻ

മുരിങ്ങക്കായ



മരച്ചീനി

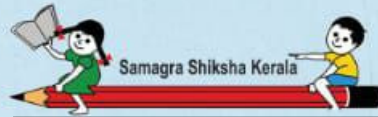
ചീര

കുമ്പളം

വെണ്ട

പാവക്ക










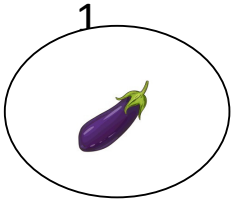


ജില്ലയുടെ പേര്. **തൃശ്ശൂർ**
ബി.ആർ.സി യുടെ പേര്. **അന്തിക്കാട്**

സ്റ്റാൻഡേർഡ് : 7
വിഷയം : അടിസ്ഥാനശാസ്ത്രം
യൂണിറ്റ് : 1
പാഠം : മണ്ണിൽ പൊന്ന് വിളയിക്കാം
വർക്ക്ഷീറ്റ് : 2

തുടർച്ച

വൈറ്റ് ബോർഡ് ഷീറ്റ്



എന്റെ കൂടെ പോരുന്നത് ആരൊക്കെയാണ് ? അവരുടെ നമ്പർ ഈ വാഹനത്തിൽ ഇടു


എന്റെ കൂടെ പോരുന്നത് ആരൊക്കെയാണ് ? അവരുടെ നമ്പർ ഈ വാഹനത്തിൽ ഇടു



ലൈംഗികപ്രത്യുൽപാദനം



കായികപ്രജനനം



ജില്ലയുടെ പേര്. **തൃശ്ശൂർ**
 ബി.ആർ.സി യുടെ പേര്. **അന്തിക്കാട്**




സ്റ്റാൻഡേർഡ് : 7
 വിഷയം : അടിസ്ഥാനശാസ്ത്രം
 യൂണിറ്റ് : 1
 പാഠം : മണ്ണിൽ പൊന്ന് വിളയിക്കാം
 വർക്ക്ഷീറ്റ് : 3

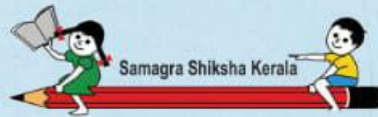
തുടർച്ച

വൈറ്റ് ബോർഡ് ഷീറ്റ്

പതിവയ്ക്കൽ രീതിയുടെ ഘട്ടങ്ങളുടെ ചിത്രങ്ങൾക്ക് ബ്രാക്കറ്റിൽ നിന്നും അനുയോജ്യമായ നമ്പർ നൽകുക

(1, 2, 3)





ജില്ലയുടെ പേര്. തൃശ്ശൂർ
ബി.ആർ.സി യുടെ പേര് . അന്തിക്കാട്


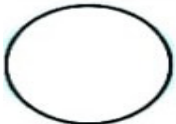
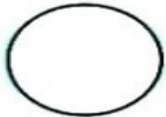
സ്റ്റാൻഡേർഡ് :7
വിഷയം : അടിസ്ഥാനശാസ്ത്രം
യൂണിറ്റ് : 1
പാഠം :മണ്ണിൽ പൊന്ന് വിളയിക്കാം
വർക്ക്ഷീറ്റ് :4


ആരംഭം

വൈറ്റ് ബോർഡ് ഷീറ്റ്

1. കൊമ്പ് ഒട്ടിക്കലിന്റെ ഘട്ടങ്ങൾക്ക് അനുയോജ്യമായ നമ്പർ ബ്രാക്കറ്റിൽ നിന്നും എടുത്തെഴുതുക

(1, 2, 3, 4)





ജില്ലയുടെ പേര്. **തൃശ്ശൂർ**
ബി.ആർ.സി യുടെ പേര് . **അന്തിക്കാട്**

സ്റ്റാൻഡേർഡ് : 7
വിഷയം : അടിസ്ഥാനശാസ്ത്രം
യൂണിറ്റ് : 1
പാഠം : മണ്ണിൽ പൊന്ന് വിളയിക്കാം
വർക്ക്ഷീറ്റ് : 5


ആരംഭം

വൈറ്റ് ബോർഡ് ഷീറ്റ്

ശരിയായ ഉത്തരം കണ്ടുപിടിച്ച് ✓ കൊടുക്കുക

1. തന്നിരിക്കുന്ന ചിത്രത്തിൽ ഏതാണ് വർഗസങ്കരണം വഴി ഉത്പാദിക്കുന്ന തെങ്ങ് ?






ജില്ലയുടെ പേര്. **തൃശ്ശൂർ**
ബി.ആർ.സി യുടെ പേര് . **അന്തിക്കാട്**


സ്റ്റാൻഡേർഡ് : 7
വിഷയം : അടിസ്ഥാനശാസ്ത്രം
യൂണിറ്റ് : 1
പാഠം : മണ്ണിൽ പൊന്ന് വിളയിക്കാം
വർക്ക്ഷീറ്റ് : 5

വൈറ്റ് ബോർഡ് ഷീറ്റ്

തുടർച്ച

2. തെങ്ങിന്റെ വിവിധ ഭാഗങ്ങൾ കണ്ടെത്തുക. ശരിയായ ഉത്തരത്തിന് നേരെ മാർക്ക് ചെയ്യുക ✓





ജില്ലയുടെ പേര്. തൃശ്ശൂർ
ബി.ആർ.സി യുടെ പേര് . അന്തിക്കാട്

സ്റ്റാൻഡേർഡ് :7
വിഷയം : അടിസ്ഥാനശാസ്ത്രം
യൂണിറ്റ് :1
പാഠം :മണ്ണിൽ പൊന്ന് വിളയിക്കാം
വർക്ക്ഷീറ്റ് :5

തുടർച്ച

വൈറ്റ് ബോർഡ് ഷീറ്റ്


1. മുകുളം ഒട്ടിക്കൽ രീതിയിൽ ചെടിയുടെ ഏത് ഭാഗമാണ് പ്രധാനമായും ഉപയോഗിക്കുന്നത് ? ശരിയായ ഉത്തരത്തിന് നേരെ ✓ മാർക്ക് ചെയ്യുക

1.



2.





ജില്ലയുടെ പേര്. തൃശ്ശൂർ
ബി.ആർ.സി യുടെ പേര് . അന്തിക്കാട്

സ്റ്റാൻഡേർഡ് : 7
വിഷയം : അടിസ്ഥാനശാസ്ത്രം
യൂണിറ്റ് : 1
പാഠം : മണ്ണിൽ പൊന്ന് വിളയിക്കാം
വർക്ക്ഷീറ്റ് : 6

വൈറ്റ് ബോർഡ് ഷീറ്റ്

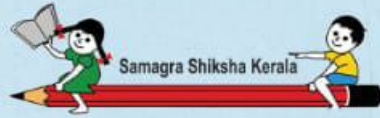
തുടർച്ച

1. താഴെ തന്നിരിക്കുന്ന വിളകളിൽ നിന്നും ഇടവിളയക്ക് യോജിച്ചവയെ ഗ്രൂപ്പാക്കുക

കവുങ്ങ്, തെങ്ങ്
ചേന, ചേമ്പ്, വാഴ
മാവ്, പ്ലാവ്
മഞ്ഞൾ, ഇഞ്ചി

ഉദാ:

തെങ്ങ്,
വാഴ +
മഞ്ഞൾ



ജില്ലയുടെ പേര്. **തൃശ്ശൂർ**
ബി.ആർ.സി യുടെ പേര് . **അന്തിക്കാട്**

സ്റ്റാൻഡേർഡ് :7
വിഷയം : അടിസ്ഥാനശാസ്ത്രം
യൂണിറ്റ് :1
പാഠം :മണ്ണിൽ പൊന്ന് വിളയിക്കാം
വർക്ക്ഷീറ്റ് :7

തുടർച്ച

വൈറ്റ് ബോർഡ് ഷീറ്റ്

1. കൃഷിക്ക് അനുയോജ്യമായ വളങ്ങൾക്ക് പച്ചനിറവും, അനുയോജ്യമല്ലാത്ത വളങ്ങൾക്ക് ചുവപ്പ് നിറവും നൽകുക



ചാണകം
(ജൈവവളം)



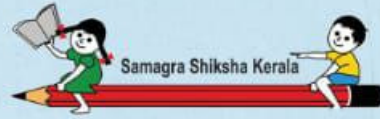
പൊട്ടാഷ്
(രാസവളം)



യൂറിയ
(രാസവളം)



കമ്പോസ്റ്റ് വളം
(ജൈവവളം)



ജില്ലയുടെ പേര്. **തൃശ്ശൂർ**
ബി.ആർ.സി യുടെ പേര് . **അന്തിക്കാട്**

സ്റ്റാൻഡേർഡ് : 7
വിഷയം : അടിസ്ഥാനശാസ്ത്രം
യൂണിറ്റ് : 1
പാഠം : മണ്ണിൽ പൊന്ന് വിളയിക്കാം
വർക്ക്ഷീറ്റ് : 8

വൈറ്റ് ബോർഡ് ഷീറ്റ്

തുടർച്ച

1. വർഗസങ്കരണം വഴി ഉൽപാദിപ്പിക്കുന്ന സസ്യങ്ങളുടെ താഴെ പറയുന്ന പ്രത്യേകതകൾ കണ്ടെത്തുക

ഉയരം:	കുടുതൽ	<input type="checkbox"/>	കുറവ്	<input type="checkbox"/>	ഇതൊന്നുമല്ല	<input type="checkbox"/>
കായ്ഫലം:	കുടുതൽ	<input type="checkbox"/>	കുറവ്	<input type="checkbox"/>	ഇതൊന്നുമല്ല	<input type="checkbox"/>
ആയുസ്:	കുടുതൽ	<input type="checkbox"/>	കുറവ്	<input type="checkbox"/>	ഇതൊന്നുമല്ല	<input type="checkbox"/>

2. ക്രമത്തിൽ എഴുതുക

എ.


വ	ർ	ണം	ര	ഗ	ങ്ക	സ
---	---	----	---	---	-----	---

○	○	○	○	○	○	○
---	---	---	---	---	---	---

ബി.

ടി	ൾ	ച്ച	ഷ്യൂ	ക	ൾ
----	---	-----	------	---	---

○	○	○	○	○	○
---	---	---	---	---	---



ജില്ലയുടെ പേര്. **തൃശ്ശൂർ**
ബി.ആർ.സി യുടെ പേര് . **അന്തിക്കാട്**

സ്റ്റാൻഡേർഡ് : 7
വിഷയം : അടിസ്ഥാനശാസ്ത്രം
യൂണിറ്റ് : 1
പാഠം : മണ്ണിൽ പൊന്ന് വിളയിക്കാം
വർക്ക്ഷീറ്റ് : 9

അവസാനം

വൈറ്റ് ബോർഡ് ഷീറ്റ്

1. സംയോജിത കൃഷിയുമായി ബന്ധപ്പെട്ട ചിത്രങ്ങൾ ഒന്നിച്ച് ചേർക്കുക



2. ഭക്ഷ്യ വിളകളുടെ നേരെ വൃത്തം വരയ്ക്കുക

പരുത്തി, ഗോതമ്പ്, നെല്ല്

3. ഭക്ഷ്യേതര വിളകളുടെ നേരെ ചെയ്യുക

