

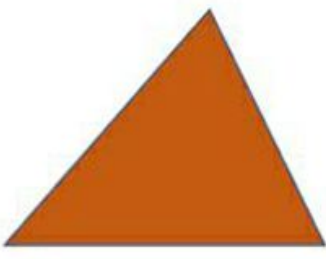


മലിപ്പയുടെ പേര്. **തിരുവനന്തപുരം**
ബി.ആർ.നിയുടെ പേര്. **എ.ആർ.സി. നോർത്ത്**

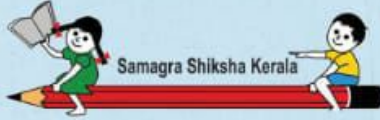
സ്റ്റാൻഡേർഡ് : 4
വിഷയം : ഗണിതം
യൂണിറ്റ് : ആയിരങ്ങൾ ചേരുംമ്പോൾ
പാഠം : 1
വർക്ക് ഷീറ്റ് നമ്പർ : 01

ആരംഭം 01

വൈറ്റ് ബോർഡ് ഷീറ്റ്

ചതുരങ്ങൾക്ക് ചുറ്റും വട്ടം വരയ്ക്കുക





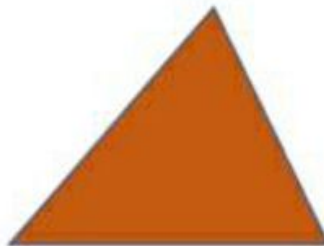

ബില്ലയുടെ പേര്. **തിരുവനന്തപുരം**
ബി.ആർ.സിയുടെ പേര്. **എ.ആർ.സി. നോർത്ത്**

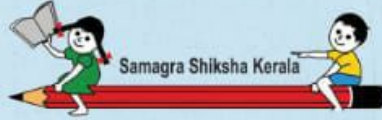
സ്റ്റാൻഡേർഡ് : 4
വിഷയം : ഗണിതം
യൂണിറ്റ് : ആയിരങ്ങൾ ചേരുംമ്പോൾ
പാഠം : 1
വർക്ക് ഷീറ്റ് നമ്പർ : 02

വൈറ്റ് ബോർഡ് ഷീറ്റ്

തൂടർച്ച 02

ത്രികോണങ്ങൾക്ക് ചുറ്റും വട്ടം വരയ്ക്കുക





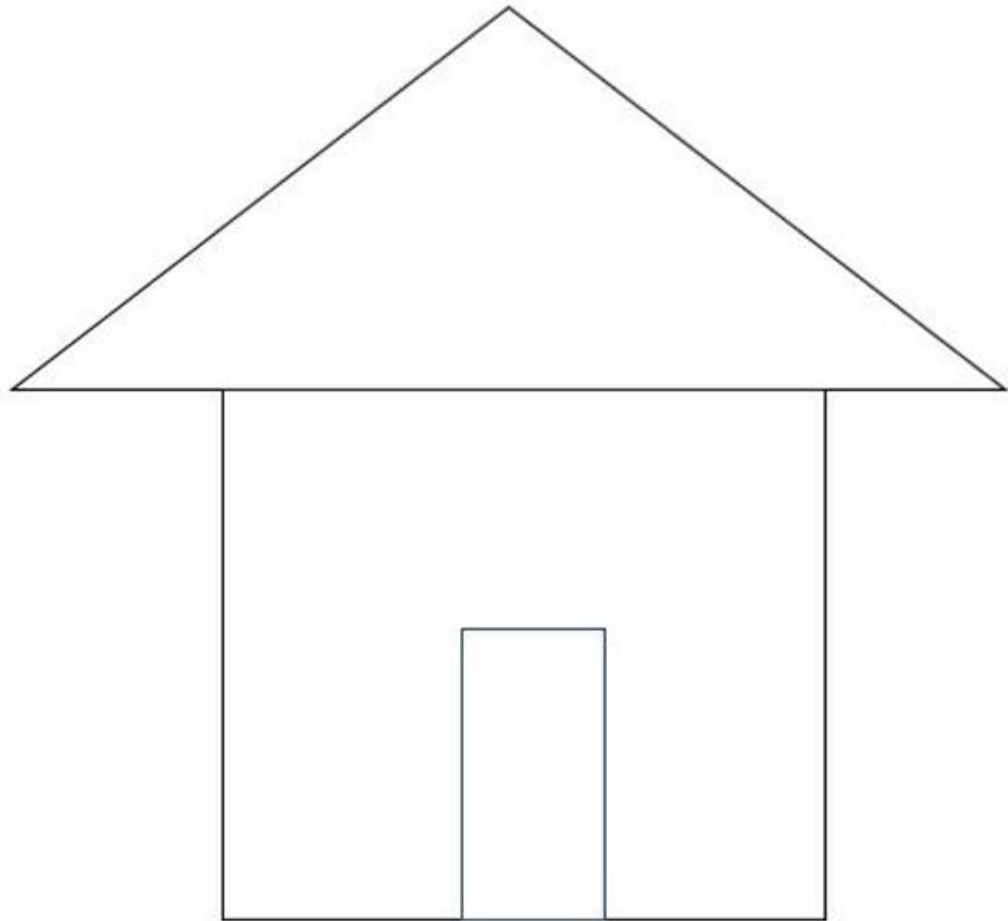
മില്ലയുടെ പേര്. **തിരുവനന്തപുരം**
ബി.ആർ.നിയുടെ പേര്. **യു.ആർ.സി. നോർത്ത്**

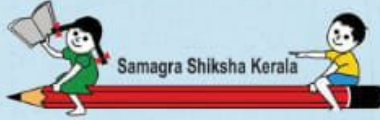
സ്റ്റാൻഡേർഡ് : 4
വിഷയം : ഗണിതം
യൂണിറ്റ് : ആയിരങ്ങൾ ചേരുംമ്പോൾ
പാഠം : 1
വർക്ക് ഷീറ്റ് നമ്പർ : 03

വൈറ്റ് ബോർഡ് ഷീറ്റ്

തുടർച്ച 03

വീടിനു നിറം കൊടുത്താലോ





മി.ല.യുടെ പേര്. **തിരുവനന്തപുരം**
 മി.ആർ.സി.യുടെ പേര്. **യു.ആർ.സി. നോർത്ത്**

സ്റ്റാൻഡേർഡ് : 4
 വിഷയം : ഗണിതം
 യൂണിറ്റ് : ആയിരങ്ങൾ ചേരുംമ്പോൾ
 പാഠം : 1
 വർക്ക് ഷീറ്റ് നമ്പർ : **04**

വൈറ്റ് ബോർഡ് ഷീറ്റ്

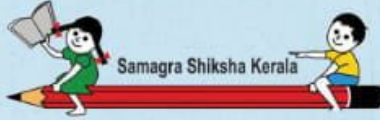
തുടർച്ച **04**



വഴികണ്ടുപിടിക്കൂ

100	200	300	12
	34	25	400
35	18	700	600
		500	
42	21	800	74
		38	
		900	1000





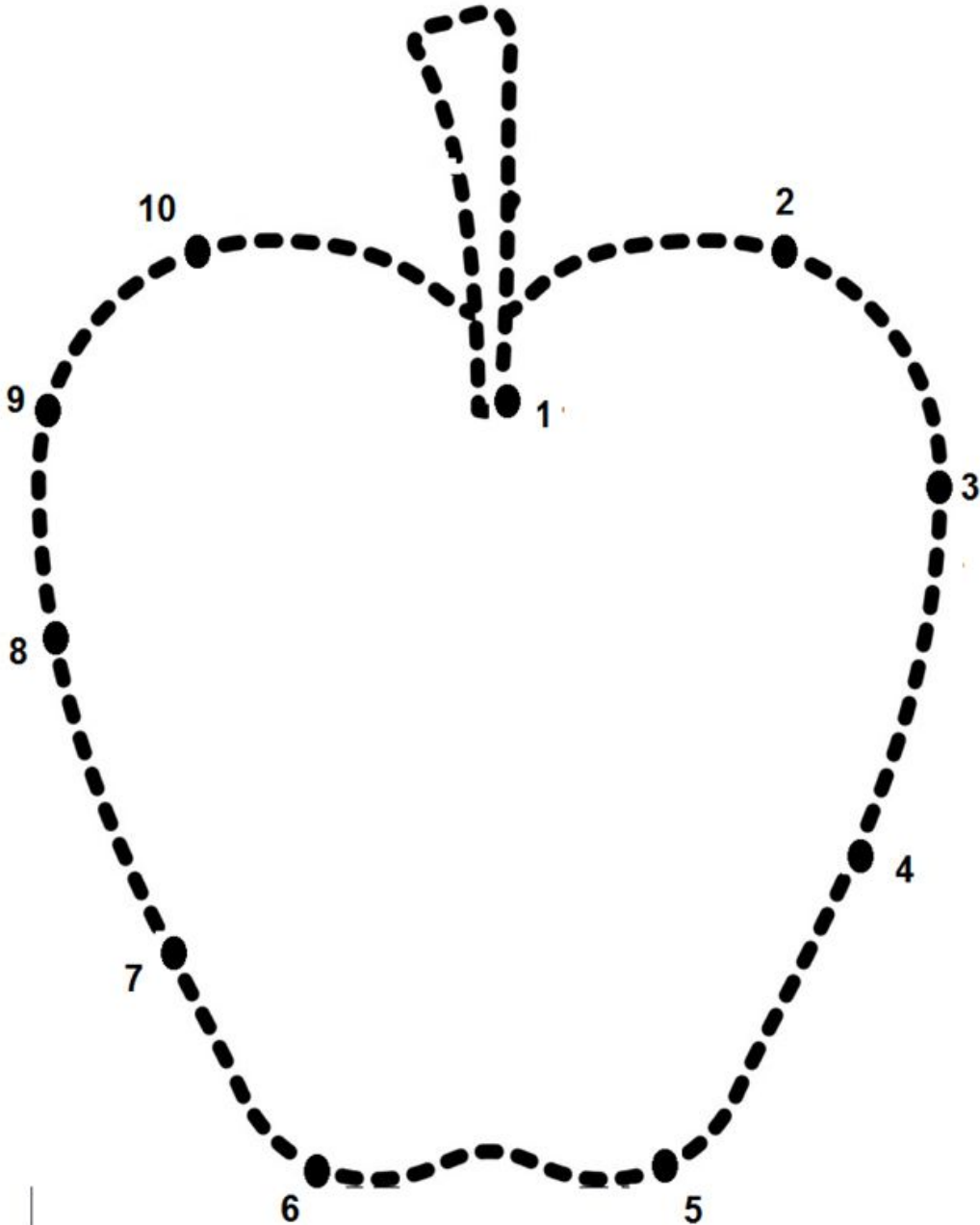
മുഖ്യമന്ത്രിയുടെ പേര്. **തിരുവനന്തപുരം**
വി.ആർ.സി.യുടെ പേര്. **എ.ആർ.സി. നോർത്ത്**

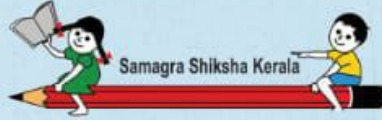
സ്റ്റാൻഡേർഡ് : 4
വിഷയം : ഗണിതം
യൂണിറ്റ് : ആയിരങ്ങൾ ചേരുംമ്പോൾ
പാഠം : 1
വർക്ക് ഷീറ്റ് നമ്പർ : **05**

വൈറ്റ് ബോർഡ് ഷീറ്റ്

തുടർച്ച **05**

കുത്തുകൾ യോജിപ്പിക്കുക





മുഖ്യമന്ത്രിയുടെ പേര്. **തിരുവനന്തപുരം**
 വി.ആർ.സി.യുടെ പേര്. **യു.ആർ.സി. നോർത്ത്**

സ്റ്റാൻഡേർഡ് : 4
 വിഷയം : ഗണിതം
 യൂണിറ്റ് : ആയിരങ്ങൾ ചേരുംമ്പോൾ
 പാഠം : 1
 വർക്ക് ഷീറ്റ് നമ്പർ : **06**

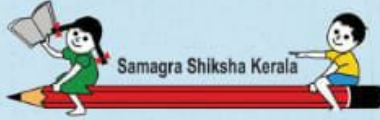
വൈറ്റ് ബോർഡ് ഷീറ്റ്

തുടർച്ച **06**

മാലുവിന്റെ മാല

വിട്ടുപോയ സംഖ്യകൾ എഴുതിച്ചേർക്കൂ...





മുഖ്യമന്ത്രിയുടെ പേര്. **തിരുവനന്തപുരം**
 വി.ആർ.സി.യുടെ പേര്. **എ.ആർ.സി. നോർത്ത്**

സ്റ്റാൻഡേർഡ് : 4
 വിഷയം : ഗണിതം
 യൂണിറ്റ് : ആയിരങ്ങൾ ചേരുംമ്പോൾ
 പാഠം : 1
 വർക്ക് ഷീറ്റ് നമ്പർ : **07**

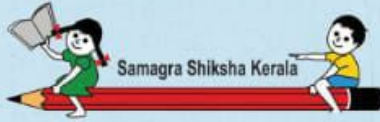
വൈറ്റ് ബോർഡ് ഷീറ്റ്

തുടർച്ച **07**

മീനൂവിന്റെ ബലൂണുകൾ

മീനൂ ഉണ്ടാക്കിയ ബലൂണുകൾ കണ്ടോ പൊട്ടിയ ബലൂണുകളിൽ നമ്പർ കൊടുക്കൂ





മലയാളം പേര്. **തിരുവനന്തപുരം**
ബി.ആർ.സി.യുടെ പേര്. **യു.ആർ.സി. നോർത്ത്**


സ്റ്റാൻഡേർഡ് : 4
വിഷയം : ഗണിതം
യൂണിറ്റ് : ആയിരങ്ങൾ ചേരുംമ്പോൾ
പാഠം : 1
വർക്ക് ഷീറ്റ് നമ്പർ : **08**

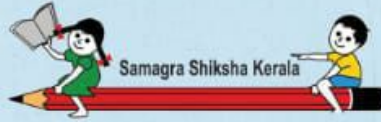
തുടർച്ച **08**

വൈറ്റ് ബോർഡ് ഷീറ്റ്

1 - 10 വരെ വിട്ടുപോയ സംഖ്യകൾ എഴുതിച്ചേർക്കൂ...

മിന്നിത്തേനിച്ച പൂക്കളിൽ എഴുതിയ സംഖ്യകളിൽനിന്ന് ചിലത് വിട്ടുപോയി. അവ എഴുതി ചേർക്കാമോ?






ജില്ലയുടെ പേര്. **തിരുവനന്തപുരം**
ബി.ആർ.സി.യുടെ പേര്. **യു.ആർ.സി. നോർത്ത്**

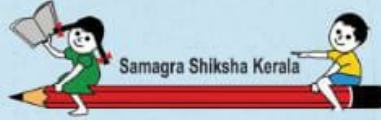
സ്റ്റാൻഡേർഡ് : 4
വിഷയം : ഗണിതം
യൂണിറ്റ് : ആയിരങ്ങൾ ചേരുംമ്പോൾ
പാഠം : 1
വർക്ക് ഷീറ്റ് നമ്പർ : 09

വൈറ്റ് ബോർഡ് ഷീറ്റ്

തുടർച്ച 09

1-10 വരെയുള്ള സംഖ്യകൾ എഴുതിച്ചേർക്കൂ.






മലയാളം പേര്. **തിരുവനന്തപുരം**
ബി.ആർ.സി.യുടെ പേര്. **യു.ആർ.സി. നോർത്ത്**

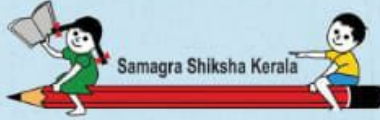
സ്റ്റാൻഡേർഡ് : 4
വിഷയം : ഗണിതം
യൂണിറ്റ് : ആയിരങ്ങൾ ചേരുംമ്പോൾ
പാഠം : 1
വർക്ക് ഷീറ്റ് നമ്പർ : 10

വൈറ്റ് ബോർഡ് ഷീറ്റ്

തുടർച്ച 10

10 - 100 വരെയുള്ള സംഖ്യകൾ
എഴുതിച്ചേർക്കൂ...






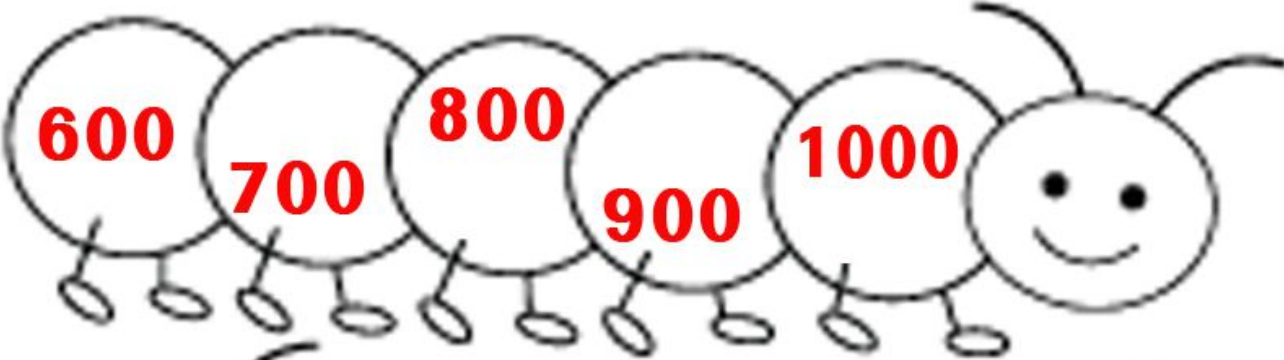
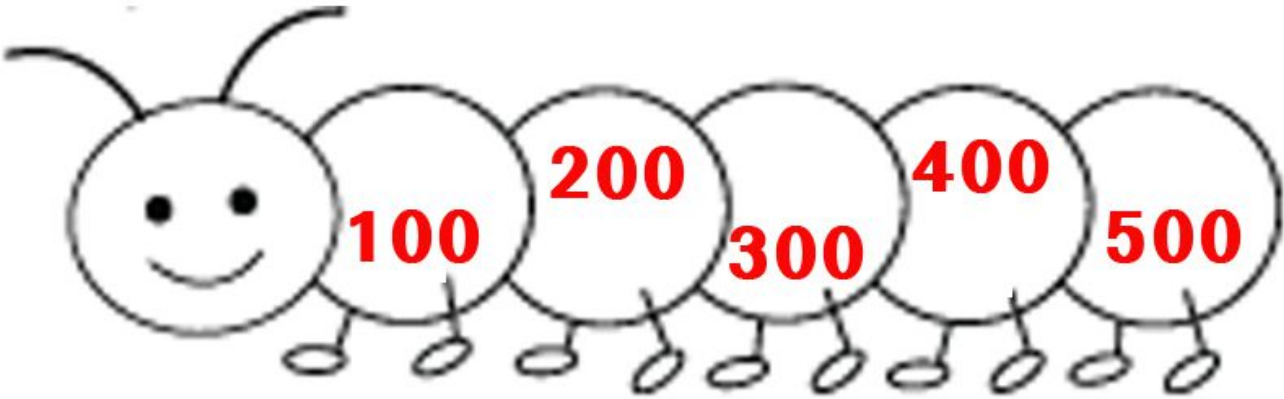
മിഥ്യയുടെ പേര്. **തിരുവനന്തപുരം**
 ബി.ആർ.സിയുടെ പേര്. **യു.ആർ.സി. നോർത്ത്**

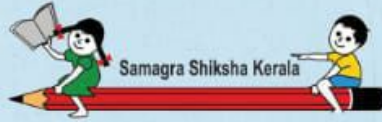
സ്റ്റാൻഡേർഡ്	: 4
വിഷയം	: ഗണിതം
യൂണിറ്റ്	: ആയിരങ്ങൾ ചേരുംമ്പോൾ
പാഠം	: 1
വർക്ക് ഷീറ്റ് നമ്പർ	: 11

തുടർച്ച 11

വൈറ്റ് ബോർഡ് ഷീറ്റ്

100 മുതൽ 1000 വരെ വിട്ടുപോയ സംഖ്യകൾ എഴുതിച്ചേർക്കൂ...





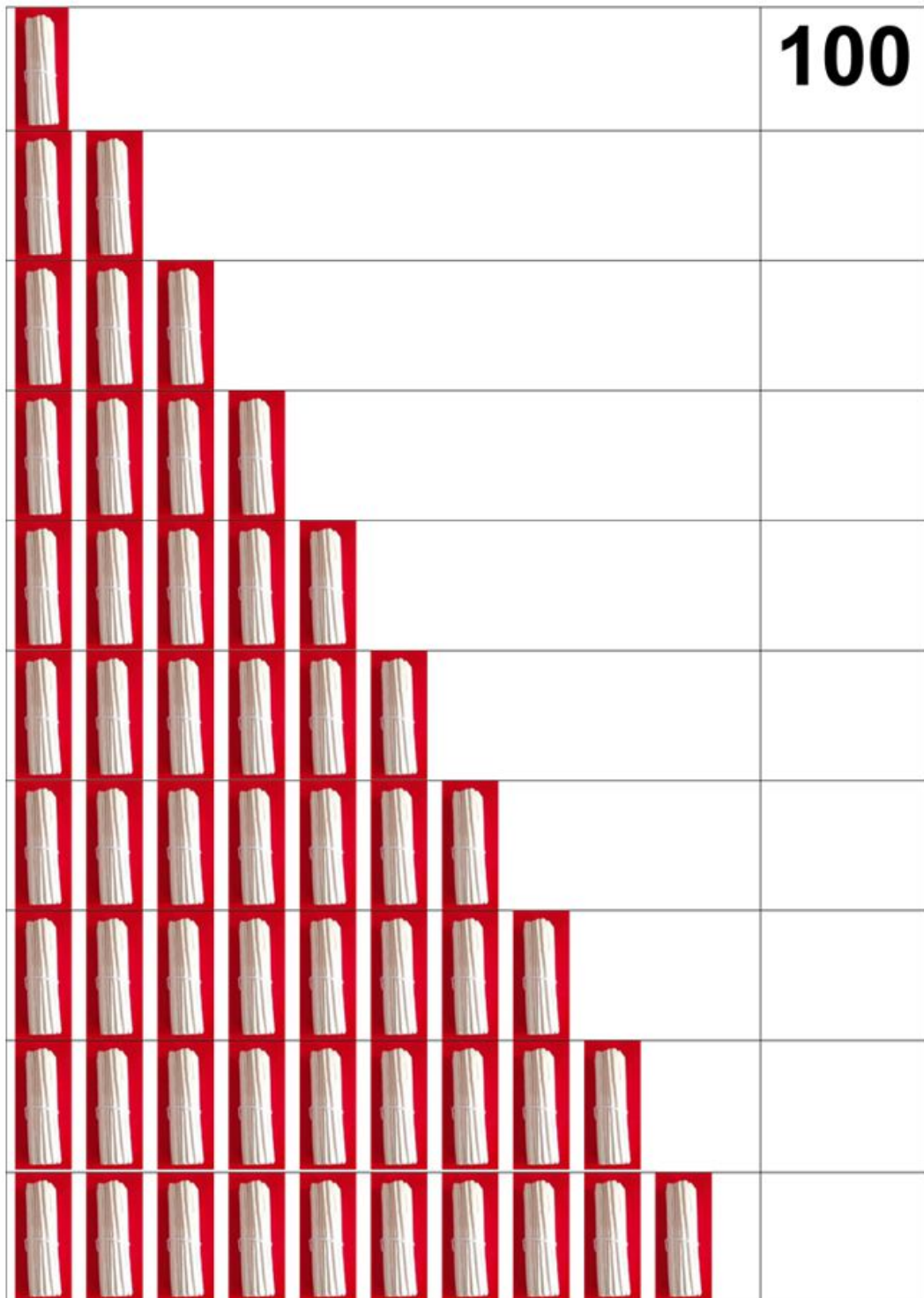
മില്ലയുടെ പേര്. **തിരുവനന്തപുരം**
 ബി.ആർ.നിയുടെ പേര്. **യു.ആർ.സി. നോർത്ത്**

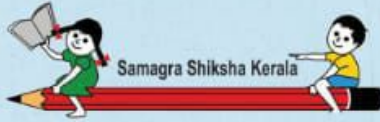
സ്റ്റാൻഡേർഡ് : 4
 വിഷയം : ഗണിതം
 യൂണിറ്റ് : ആയിരങ്ങൾ ചേരുംമ്പോൾ
 പാഠം : 1
 വർക്ക് ഷീറ്റ് നമ്പർ : **12**

തുടർച്ച 12

വൈറ്റ് ബോർഡ് ഷീറ്റ്

നൂറുകളുടെ കുട്ടങ്ങൾ എണ്ണി എഴുതാമോ?





Samagra Shiksha Kerala

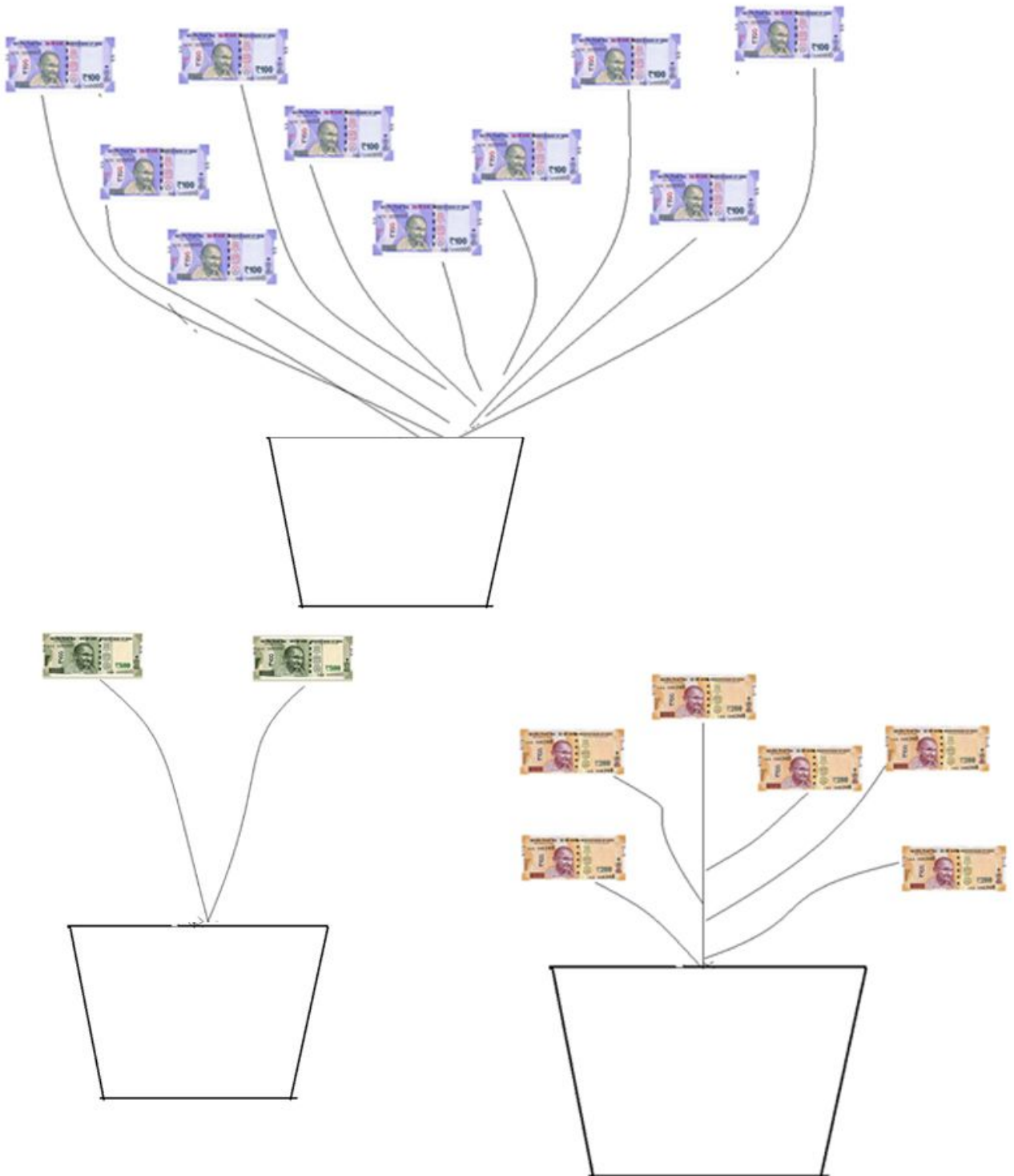
മില്ലയുടെ പേര്. **തിരുവനന്തപുരം**
ബി.ആർ.നിയുടെ പേര്. **യു.ആർ.സി. നോർത്ത്**

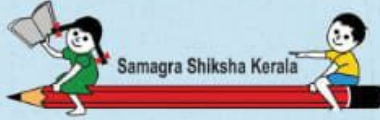
സ്റ്റാൻഡേർഡ് : 4
വിഷയം : ഗണിതം
യൂണിറ്റ് : ആയിരങ്ങൾ ചേരുംമ്പോൾ
പാഠം : 1
വർക്ക് ഷീറ്റ് നമ്പർ : **13**

വൈറ്റ് ബോർഡ് ഷീറ്റ്

തുടർച്ച **13**

ആകെ എത്ര രൂപ?





മില്ലയുടെ പേര്. **തിരുവനന്തപുരം**
ബി.ആർ.സിയുടെ പേര്. **യു.ആർ.സി. നോർത്ത്**

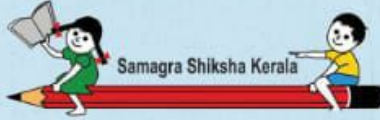
സ്റ്റാൻഡേർഡ് : 4
വിഷയം : ഗണിതം
യൂണിറ്റ് : ആയിരങ്ങൾ ചേരുംമ്പോൾ
പാഠം : 1
വർക്ക് ഷീറ്റ് നമ്പർ : **14**

വൈറ്റ് ബോർഡ് ഷീറ്റ്

തുടർച്ച **14**

എത്ര നൂറുകൾ

100	1
200	
300	
400	
500	
600	
700	
800	
900	
1000	



മില്ലയുടെ പേര്. **തിരുവനന്തപുരം**
ബി.ആർ.സിയുടെ പേര്. **യു.ആർ.സി. നോർത്ത്**

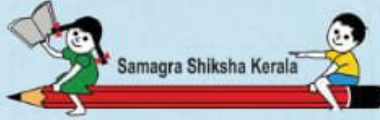
സ്റ്റാൻഡേർഡ് : 4
വിഷയം : ഗണിതം
യൂണിറ്റ് : ആയിരങ്ങൾ ചേരുംമ്പോൾ
പാഠം : 1
വർക്ക് ഷീറ്റ് നമ്പർ : **15**

വൈറ്റ് ബോർഡ് ഷീറ്റ്

തുടർച്ച **15**

വീടുകൾക്ക് നമ്പർ ഇടാമോ?





മില്ലയുടെ പേര്. **തിരുവനന്തപുരം**
ബി.ആർ.നിയുടെ പേര്. യു.ആർ.സി. നോർത്ത്

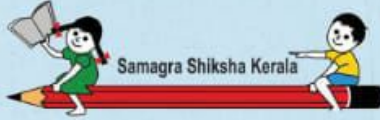
സ്റ്റാൻഡേർഡ് : 4
വിഷയം : ഗണിതം
യൂണിറ്റ് : ആയിരങ്ങൾ ചേരുംമ്പോൾ
പാഠം : 1
വർക്ക് ഷീറ്റ് നമ്പർ : **16**

വൈറ്റ് ബോർഡ് ഷീറ്റ്

തുടർച്ച **16**

പുരിപ്പിക്കുക

1. ഏറ്റവും ചെറിയ നാലക്ക സംഖ്യ _____ ആണ്
2. ആയിരത്തിൽ _____ നൂറുകൾ ഉണ്ട്
3. ആയിരത്തിൽ _____ ഇരുന്നൂറുകൾ ഉണ്ട്
4. ആയിരത്തിൽ _____ അഞ്ഞൂറുകൾ ഉണ്ട്
5. ആയിരത്തിൽ _____ അക്കങ്ങൾ ഉണ്ട്



മില്ലയുടെ പേര്. **തിരുവനന്തപുരം**
 ബി.ആർ.നിയുടെ പേര്. **യു.ആർ.സി. നോർത്ത്**

സ്റ്റാൻഡേർഡ് : 4
 വിഷയം : ഗണിതം
 യൂണിറ്റ് : ആയിരങ്ങൾ ചേരുംമ്പോൾ
 പാഠം : 1
 വർക്ക് ഷീറ്റ് നമ്പർ : **17**

തുടർച്ച 17

വൈറ്റ് ബോർഡ് ഷീറ്റ്

പൂർത്തിയാക്കുക

ഉദാ: 1 ആയിരങ്ങൾ ചേർന്നാലോ

1000

2 ആയിരങ്ങൾ ചേർന്നാലോ

3 ആയിരങ്ങൾ ചേർന്നാലോ

4 ആയിരങ്ങൾ ചേർന്നാലോ

5 ആയിരങ്ങൾ ചേർന്നാലോ

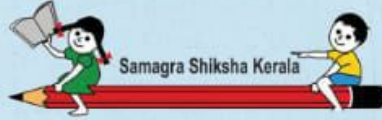
6 ആയിരങ്ങൾ ചേർന്നാലോ

7 ആയിരങ്ങൾ ചേർന്നാലോ

8 ആയിരങ്ങൾ ചേർന്നാലോ

9 ആയിരങ്ങൾ ചേർന്നാലോ

10 ആയിരങ്ങൾ ചേർന്നാലോ



ബില്ലയുടെ പേര്. **തിരുവനന്തപുരം**
ബി.ആർ.നിയുടെ പേര്. **യാ.ആർ.സി. നോർത്ത്**

സ്റ്റാൻഡേർഡ് : 4
വിഷയം : ഗണിതം
യൂണിറ്റ് : ആയിരങ്ങൾ ചേരുംമ്പോൾ
പാഠം : 1
വർക്ക് ഷീറ്റ് നമ്പർ : **18**

വൈറ്റ് ബോർഡ് ഷീറ്റ്

തുടർച്ച **18**

വിട്ടുപോയ സംഖ്യകൾ പൂർത്തിയാക്കാമോ?

1

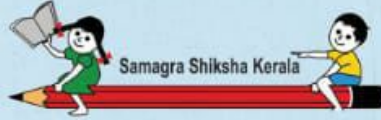
1000, 2000,,
....., 5000,,
7000,, 9000,
10000

2

1000, 2000,
.....,,
5000

3

600, 700,,
....., 1000



Samagra Shiksha Kerala


മുഖ്യമന്ത്രിയുടെ പേര്. **തിരുവനന്തപുരം**
മന്ത്രിയുടെ പേര്. **എ.ആർ.സി. നോർത്ത്**

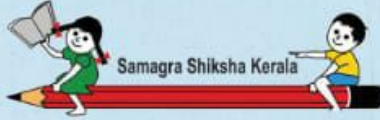
സ്റ്റാൻഡേർഡ് : 4
വിഷയം : ഗണിതം
യൂണിറ്റ് : ആയിരങ്ങൾ ചേരുംമ്പോൾ
പാഠം : 1
വർക്ക് ഷീറ്റ് നമ്പർ : **19**

വൈറ്റ് ബോർഡ് ഷീറ്റ്

തുടർച്ച **19**

വിട്ടുപോയ സംഖ്യകൾ പൂർത്തിയാക്കാമോ?





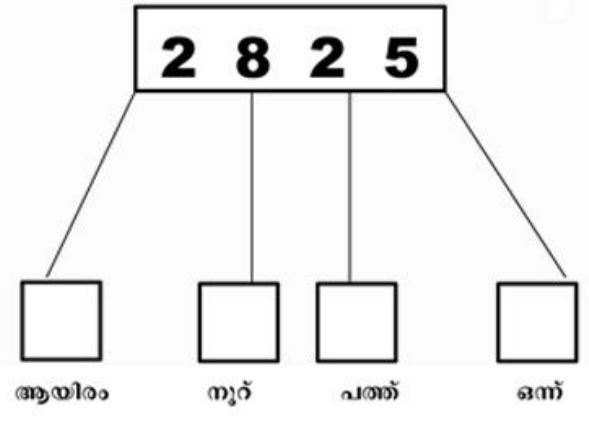
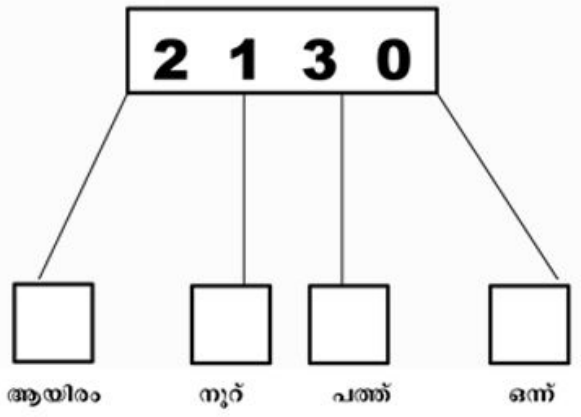
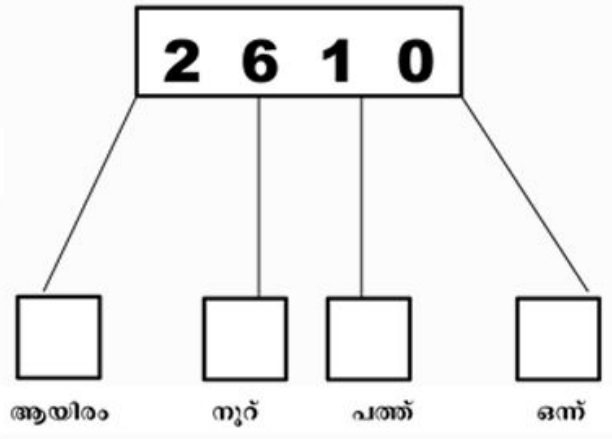
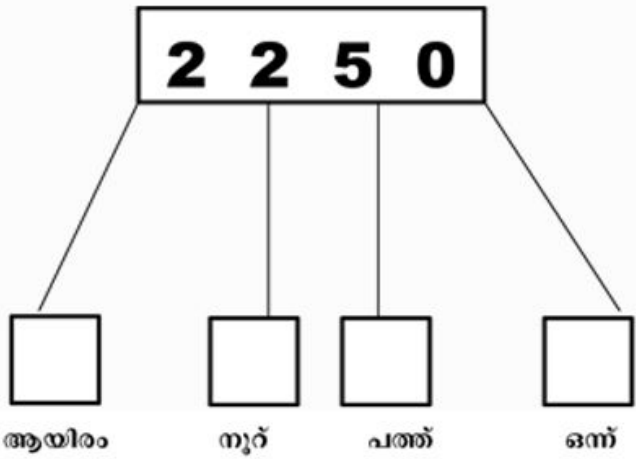
മില്ലയുടെ പേര്. **തിരുവനന്തപുരം**
 ബി.ആർ.നിയുടെ പേര്. **യു.ആർ.സി. നോർത്ത്**

സ്റ്റാൻഡേർഡ് : 4
 വിഷയം : ഗണിതം
 യൂണിറ്റ് : ആയിരങ്ങൾ ചേരുംമ്പോൾ
 പാഠം : 1
 വർക്ക് ഷീറ്റ് നമ്പർ : **20**

തുടർച്ച 20

വൈറ്റ് ബോർഡ് ഷീറ്റ്

തന്നിരിക്കുന്ന സംഖ്യകളെ സ്ഥാനവില അനുസരിച്ച് ക്രമീകരിക്കുക





ബില്ലയുടെ പേര്. **തിരുവനന്തപുരം**
 ബി.ആർ.സിയുടെ പേര്. **യു.ആർ.സി. നോർത്ത്**

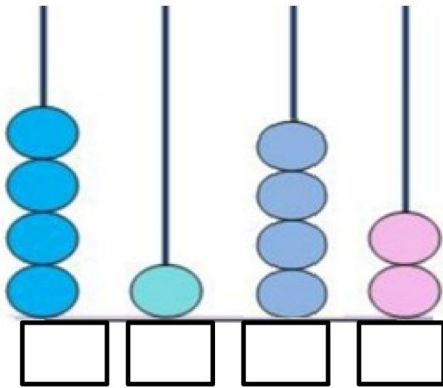
സ്റ്റാൻഡേർഡ് : 4
 വിഷയം : ഗണിതം
 യൂണിറ്റ് : ആയിരങ്ങൾ ചേരുംവേഗം
 പാഠം : 1
 വർക്ക് ഷീറ്റ് നമ്പർ : **21**

തൂടർച്ച 21

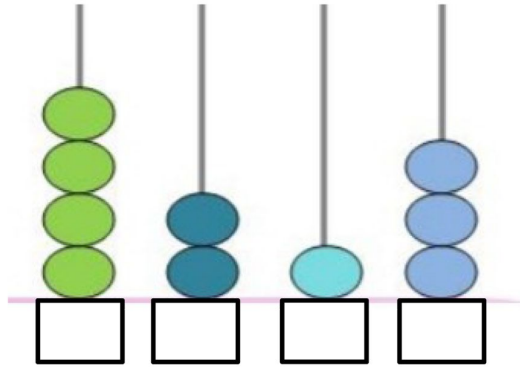
വൈറ്റ് ബോർഡ് ഷീറ്റ്

അബാക്കസിലെ മുത്തുകൾ എണ്ണി സംഖ്യ പറയുകയും എഴുതുകയും ചെയ്യുക.

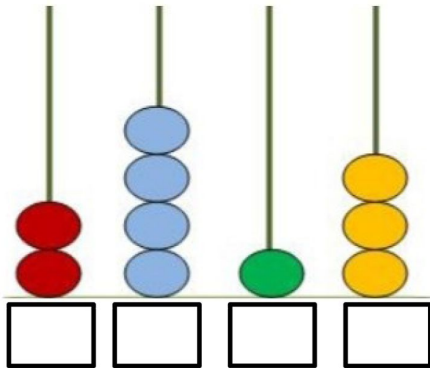
ആയിരം നൂറ് പത്ത് ഒന്ന്



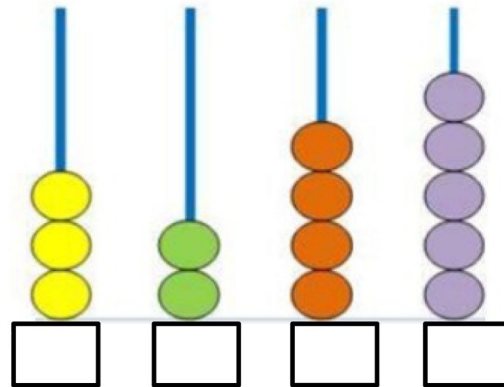
ആയിരം നൂറ് പത്ത് ഒന്ന്



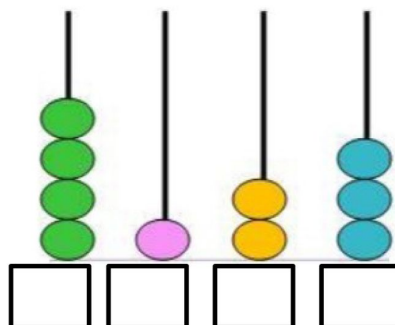
ആയിരം നൂറ് പത്ത് ഒന്ന്



ആയിരം നൂറ് പത്ത് ഒന്ന്



ആയിരം നൂറ് പത്ത് ഒന്ന്





ബില്ലയുടെ പേര്. **തിരുവനന്തപുരം**
ബി.ആർ.സിയുടെ പേര്. **യു.ആർ.സി. നോർത്ത്**

സ്റ്റാൻഡേർഡ് : 4
വിഷയം : ഗണിതം
യൂണിറ്റ് : ആയിരങ്ങൾ ചേരുംമ്പോൾ
പാഠം : 1
വർക്ക് ഷീറ്റ് നമ്പർ : **23**

വൈറ്റ് ബോർഡ് ഷീറ്റ്

തുടർച്ച **23**

സ്ഥാനപേര് എഴുതുക.

2	4	3	1
	നൂറ്		ഒന്ന്



ബില്ലയുടെ പേര്. **തിരുവനന്തപുരം**
 ബി.ആർ.സി.യുടെ പേര്. **യു.ആർ.സി. നോർത്ത്**

സ്റ്റാൻഡേർഡ് : 4
 വിഷയം : ഗണിതം
 യൂണിറ്റ് : ആയിരങ്ങൾ ചേരുംമ്പോൾ
 പാഠം : 1
 വർക്ക് ഷീറ്റ് നമ്പർ : **24**

തുടർച്ച **24**

വൈറ്റ് ബോർഡ് ഷീറ്റ്

സ്ഥാനപേര് എഴുതുക.

2	4	3	1
ആയിരം	നൂറ്	പത്തു	ഒന്ന്



ബില്ലയുടെ പേര്. **തിരുവനന്തപുരം**
 ബി.ആർ.സിയുടെ പേര്. **യു.ആർ.സി. നോർത്ത്**

സ്റ്റാൻഡേർഡ് : 4
 വിഷയം : ഗണിതം
 യൂണിറ്റ് : ആയിരങ്ങൾ ചേരുംമ്പോൾ
 പാഠം : 1
 വർക്ക് ഷീറ്റ് നമ്പർ : **25**

തുടർച്ച 25

വൈറ്റ് ബോർഡ് ഷീറ്റ്

നിറം നൽകുക

1

3

7

8

2

5

4

2

9

3

5

6

7

ആയിരം

ചുവപ്പ്

നൂറ്

മഞ്ഞ

പത്ത്



ബില്ലയുടെ പേര്. **തിരുവനന്തപുരം**
 ബി.ആർ.സിയുടെ പേര്. **എ.ആർ.സി. നോർത്ത്**

സ്റ്റാൻഡേർഡ് : 4
 വിഷയം : ഗണിതം
 യൂണിറ്റ് : ആയിരങ്ങൾ ചേരുംമ്പോൾ
 പാഠം : 1
 വർക്ക് ഷീറ്റ് നമ്പർ : **26**

വൈറ്റ് ബോർഡ് ഷീറ്റ്

തുടർച്ച **26**

പിരിച്ചെഴുതുക



1359

1000 - 1 _____

300 - 3 _____

50 - 5 _____

9 - 9 _____



ബില്ലയുടെ പേര്. **തിരുവനന്തപുരം**
 ബി.ആർ.സി.യുടെ പേര്. **എ.ആർ.സി. നോർത്ത്**

സ്റ്റാൻഡേർഡ് : 4
 വിഷയം : ഗണിതം
 യൂണിറ്റ് : ആയിരങ്ങൾ ചേരുംമ്പോൾ
 പാഠം : 1
 വർക്ക് ഷീറ്റ് നമ്പർ : **27**

വൈറ്റ് ബോർഡ് ഷീറ്റ്

തുടർച്ച **27**

പിരിച്ചെഴുതുക



300 - 3 _____

500 - 5 നൂറ്

20 - 2 _____

8 - 8 ഒന്ന്



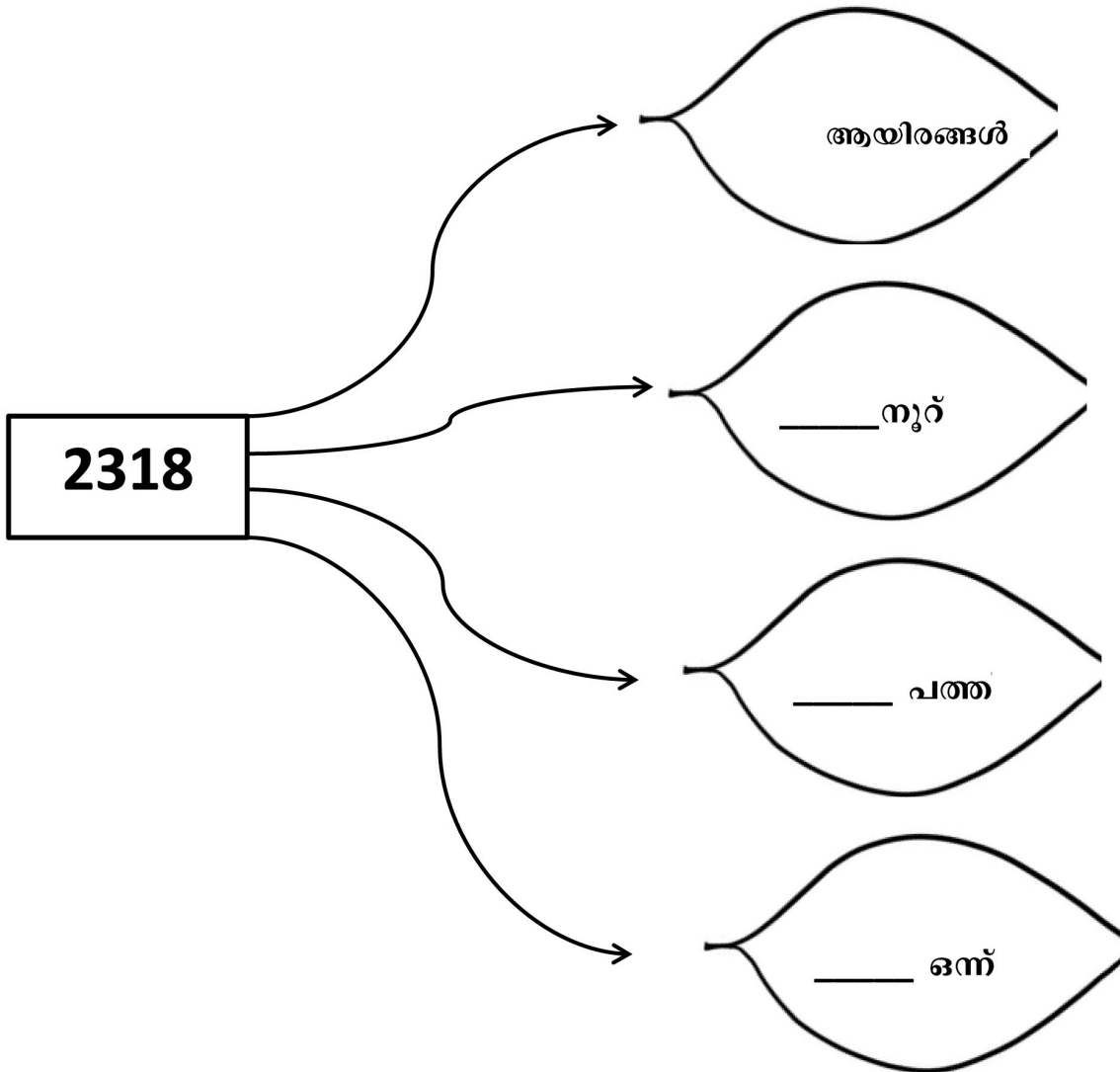
ബില്ലയുടെ പേര് **തിരുവനന്തപുരം**
ബി.ആർ.സി.യുടെ പേര് **എ.ആർ.സി. നോർത്ത്**

സ്റ്റാൻഡേർഡ് : 4
വിഷയം : ഗണിതം
യൂണിറ്റ് : ആയിരങ്ങൾ ചേരുംമ്പോൾ
പാഠം : 1
വർക്ക് ഷീറ്റ് നമ്പർ : **28**

വൈറ്റ് ബോർഡ് ഷീറ്റ്

തുടർച്ച **28**

പിരിച്ചെഴുതുക





ബില്ലയുടെ പേര്. **തിരുവനന്തപുരം**
ബി.ആർ.സി.യുടെ പേര്. **എ.ആർ.സി. നോർത്ത്**

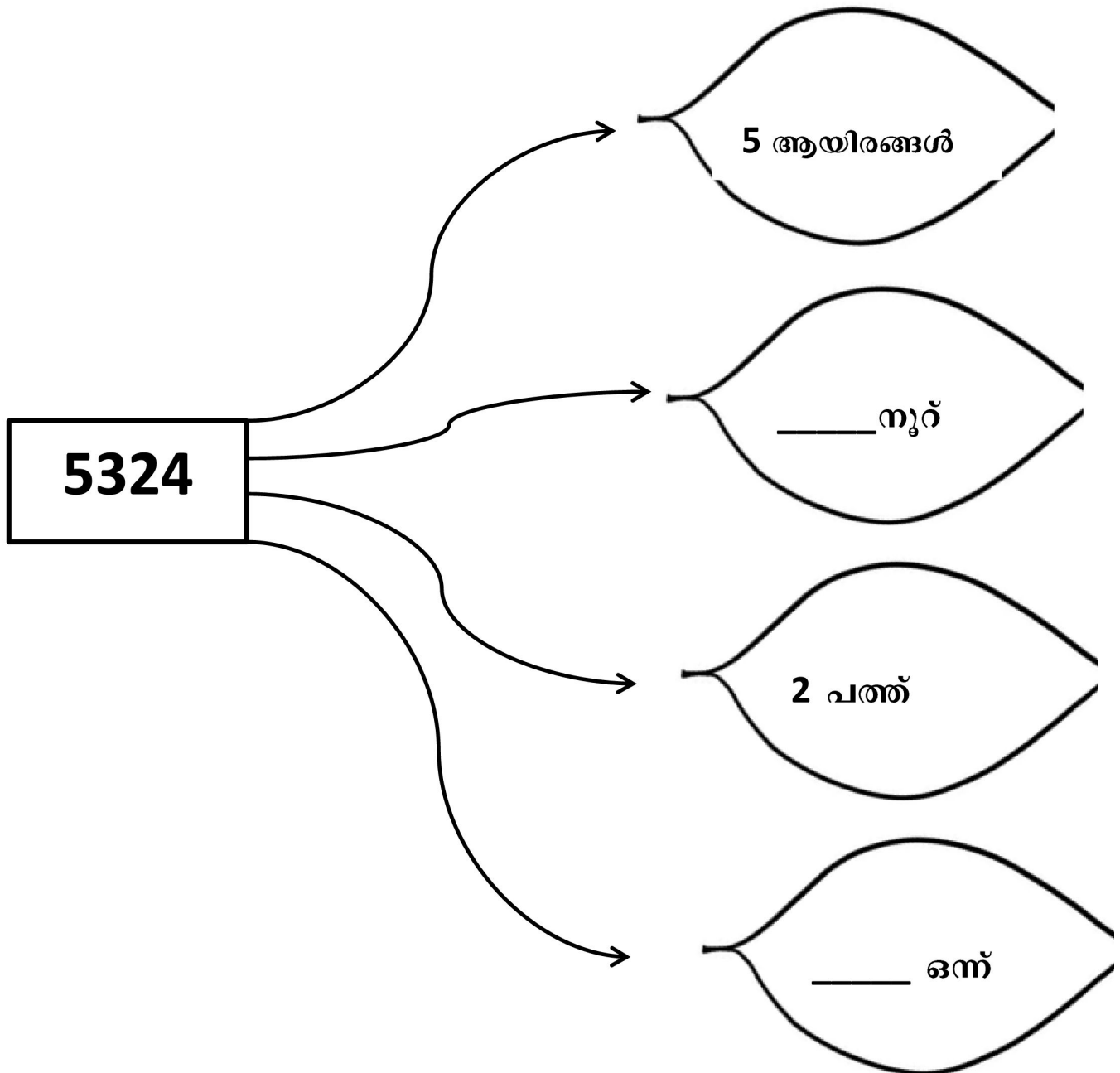
സ്റ്റാൻഡേർഡ് : 4
വിഷയം : ഗണിതം
യൂണിറ്റ് : ആയിരങ്ങൾ ചേരുംമ്പോൾ
പാഠം : 1
വർക്ക് ഷീറ്റ് നമ്പർ : **29**

വൈറ്റ് ബോർഡ് ഷീറ്റ്

തുകൾ 29

പിരിച്ചെഴുതുക

II.





ബില്ലയുടെ പേര്. **തിരുവനന്തപുരം**
ബി.ആർ.സി.യുടെ പേര്. **എ.ആർ.സി. നോർത്ത്**

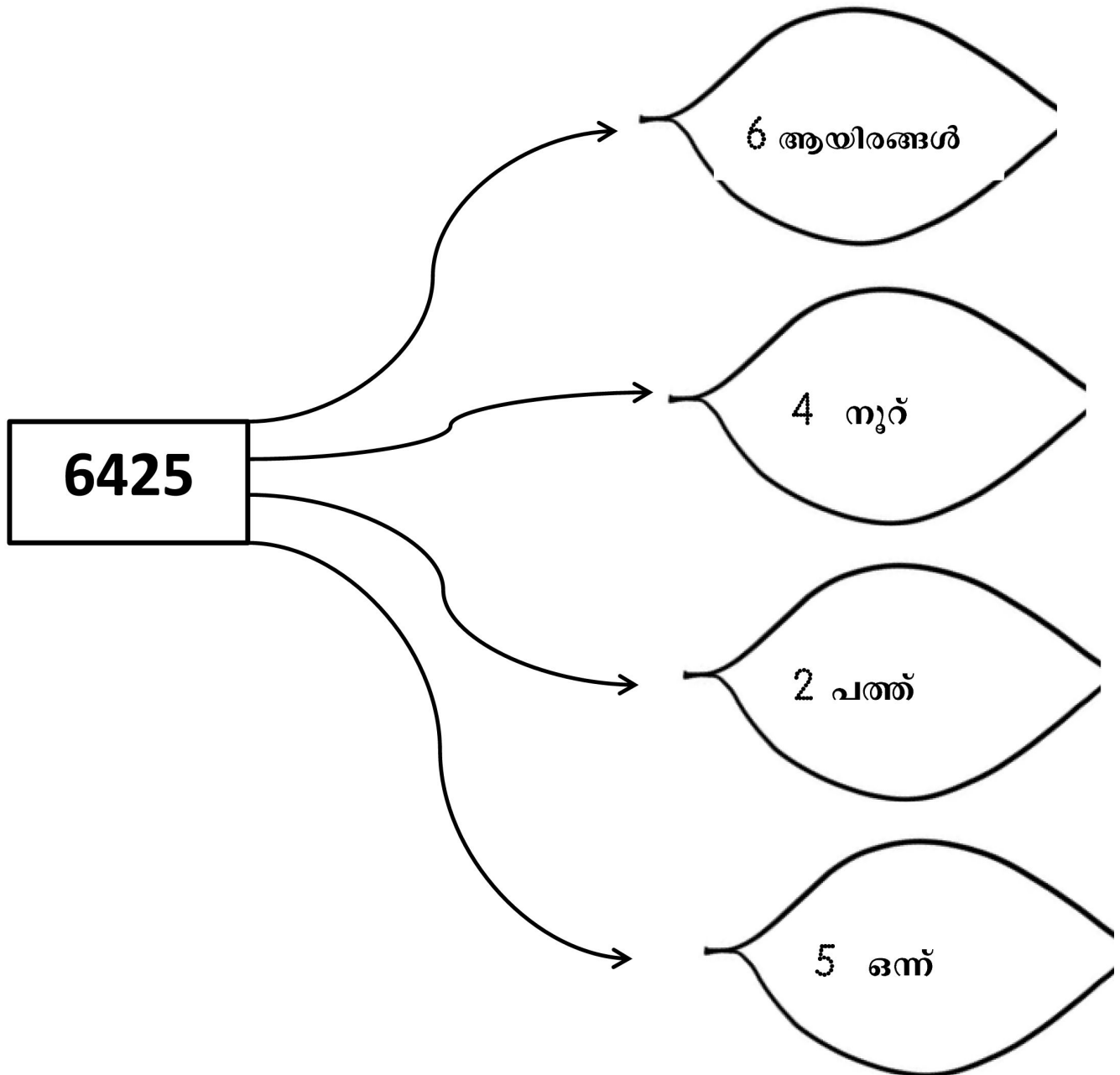
സ്റ്റാൻഡേർഡ് : 4
വിഷയം : ഗണിതം
യൂണിറ്റ് : ആയിരങ്ങൾ ചേരുംവേഗം
പാഠം : 1
വർക്ക് ഷീറ്റ് നമ്പർ : **30**

വൈറ്റ് ബോർഡ് ഷീറ്റ്

കുടർച്ച **30**

പിരിച്ചെഴുതുക

III.





ബില്ലയുടെ പേര് **തിരുവനന്തപുരം**
 ബി.ആർ.സി.യുടെ പേര് **യു.ആർ.സി. നോർത്ത്**

സ്റ്റാൻഡേർഡ് : 4
 വിഷയം : ഗണിതം
 യൂണിറ്റ് : ആയിരങ്ങൾ ചേരുംമ്പോൾ
 പാഠം : 1
 വർക്ക് ഷീറ്റ് നമ്പർ : **31**

വൈറ്റ് ബോർഡ് ഷീറ്റ്

തുടർച്ച **31**

സ്ഥാനവില എഴുതാമോ?



- ആയിരം
- നൂറ്
- പത്ത്
- ഒന്ന്



- ആയിരം
- നൂറ്
- പത്ത്
- ഒന്ന്



ബില്ലയുടെ പേര് **തിരുവനന്തപുരം**
 ബി.ആർ.സി.യുടെ പേര് **എ.ആർ.സി. നോർത്ത്**

സ്റ്റാൻഡേർഡ് : 4
 വിഷയം : ഗണിതം
 യൂണിറ്റ് : ആയിരങ്ങൾ ചേരുംമ്പോൾ
 പാഠം : 1
 വർക്ക് ഷീറ്റ് നമ്പർ : **32**

വൈറ്റ് ബോർഡ് ഷീറ്റ്

തുടർച്ച **32**

സ്ഥാനവില എഴുതാമോ?



3215

---ആയിരം	----നൂറ്	---പത്ത്	5 ഒന്ന്
----------	----------	----------	---------



ബില്ലയുടെ പേര് **തിരുവനന്തപുരം**
 ബി.ആർ.സി.യുടെ പേര് **എ.ആർ.സി. നോർത്ത്**

സ്റ്റാൻഡേർഡ് : 4
 വിഷയം : ഗണിതം
 യൂണിറ്റ് : ആയിരങ്ങൾ ചേരുംമ്പോൾ
 പാഠം : 1
 വർക്ക് ഷീറ്റ് നമ്പർ : **33**

വൈറ്റ് ബോർഡ് ഷീറ്റ്

തൂടർച്ച **33**

സ്ഥാനവില എഴുതാമോ?



32 നൂറ്
 --- പത്ത്
 ---- ഒന്ന്



23 നൂറ്
 --- പത്ത്
 ---- ഒന്ന്



1235

----- നൂറ്	----- പത്ത്	----- ഒന്ന്
-------------------	--------------------	--------------------



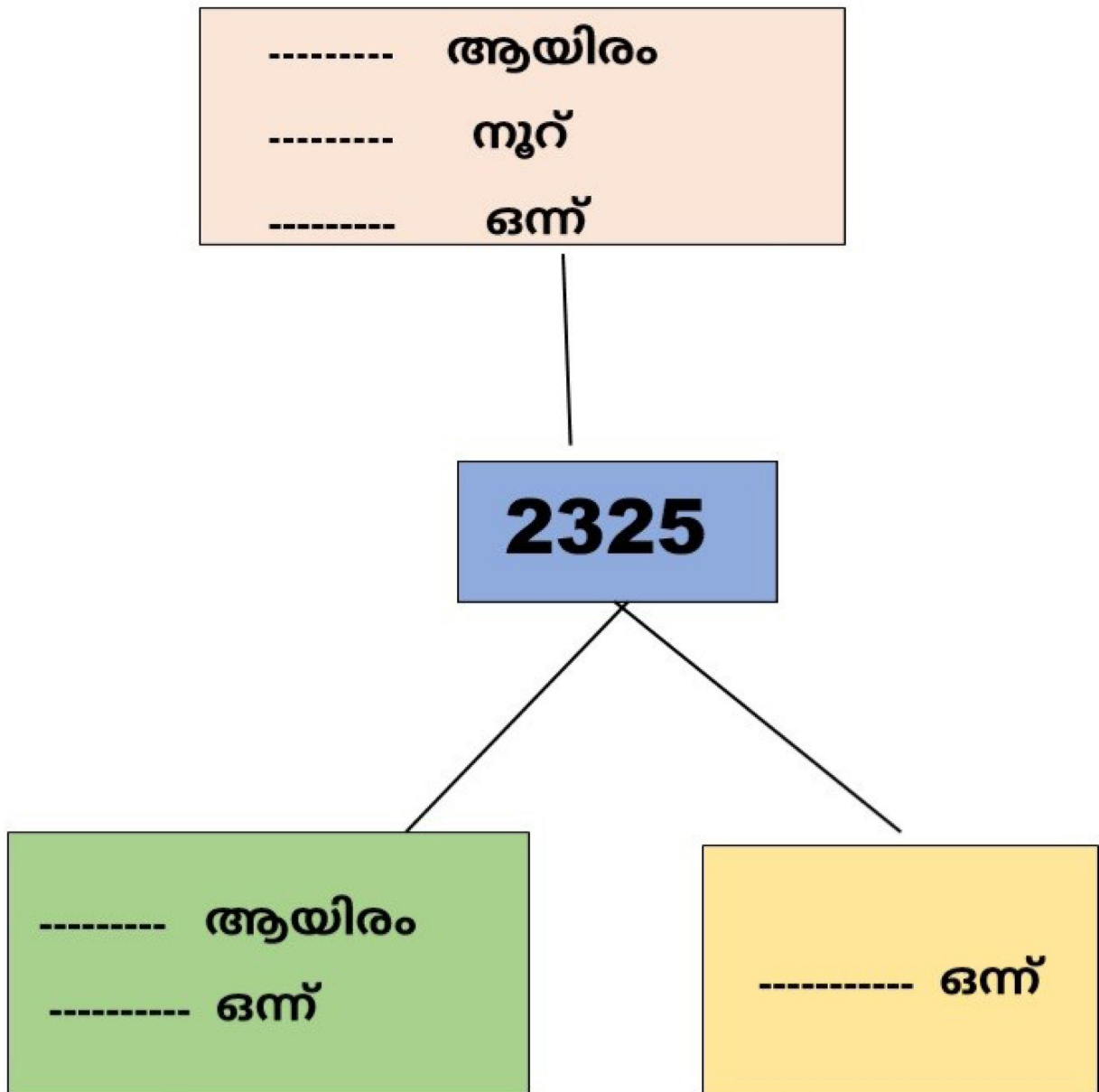
ബില്ലയുടെ പേര് **തിരുവനന്തപുരം**
ബി.ആർ.സി.യുടെ പേര് **എ.ആർ.സി. നോർത്ത്**

സ്റ്റാൻഡേർഡ് : 4
വിഷയം : ഗണിതം
യൂണിറ്റ് : ആയിരങ്ങൾ ചേരുംമ്പോൾ
പാഠം : 1
വർക്ക് ഷീറ്റ് നമ്പർ : **35**

വൈറ്റ് ബോർഡ് ഷീറ്റ്

തുടർച്ച **35**

പദസൂര്യൻ പൂർത്തിയാക്കാം





മില്ലയുടെ പേര്. **തിരുവനന്തപുരം**
ബി.ആർ.സിയുടെ പേര്. **യു.ആർ.സി. നോർത്ത്**

സ്റ്റാൻഡേർഡ് : 4
വിഷയം : ഗണിതം
യൂണിറ്റ് : ആയിരങ്ങൾ ചേരുംമ്പോൾ
പാഠം : 1
വർക്ക് ഷീറ്റ് നമ്പർ : **36**

തുടർച്ച **36**

വൈറ്റ് ബോർഡ് ഷീറ്റ്

അടിവരയിട്ട സംഖ്യകളുടെ സ്ഥാനവില എഴുതുക

1. **2325** - ---- ഒന്ന്
2. **2325** - --- - പത്ത്
3. **2325** - ----- നൂറ്
4. **2325** - ----- ആയിരം



ബില്ലയുടെ പേര്. **തിരുവനന്തപുരം**
ബി.ആർ.സി.യുടെ പേര്. **എ.ആർ.സി. നോർത്ത്**

സ്റ്റാൻഡേർഡ് : 4
വിഷയം : ഗണിതം
യൂണിറ്റ് : ആയിരങ്ങൾ ചേരുംമ്പോൾ
പാഠം : 1
വർക്ക് ഷീറ്റ് നമ്പർ : **37**

വൈറ്റ് ബോർഡ് ഷീറ്റ്

തുടർച്ച **37**

യോജിപ്പിച്ച് വരയ്ക്കുക

2 ആയിരം - 5 ഒന്ന്

3 നൂറ് - 2 പത്ത്

2 പത്ത് - 3 നൂറ്

5 ഒന്ന് - 2 ആയിരം



ബില്ലയുടെ പേര്. **തിരുവനന്തപുരം**
ബി.ആർ.സിയുടെ പേര്. **എ.ആർ.സി. നോർത്ത്**

സ്റ്റാൻഡേർഡ് : 4
വിഷയം : ഗണിതം
യൂണിറ്റ് : ആയിരങ്ങൾ ചേരുംനോൾ
പാഠം : 1
വർക്ക് ഷീറ്റ് നമ്പർ : **38**

വൈറ്റ് ബോർഡ് ഷീറ്റ്

തുടർച്ച **38**

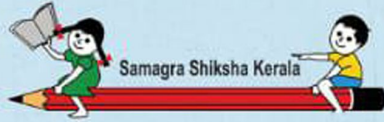
അടിവരയിട്ട സംഖ്യയുടെ സ്ഥാനവില എഴുതുക.

$$1235 =$$

$$2473 =$$

$$3482 =$$

$$5367 =$$



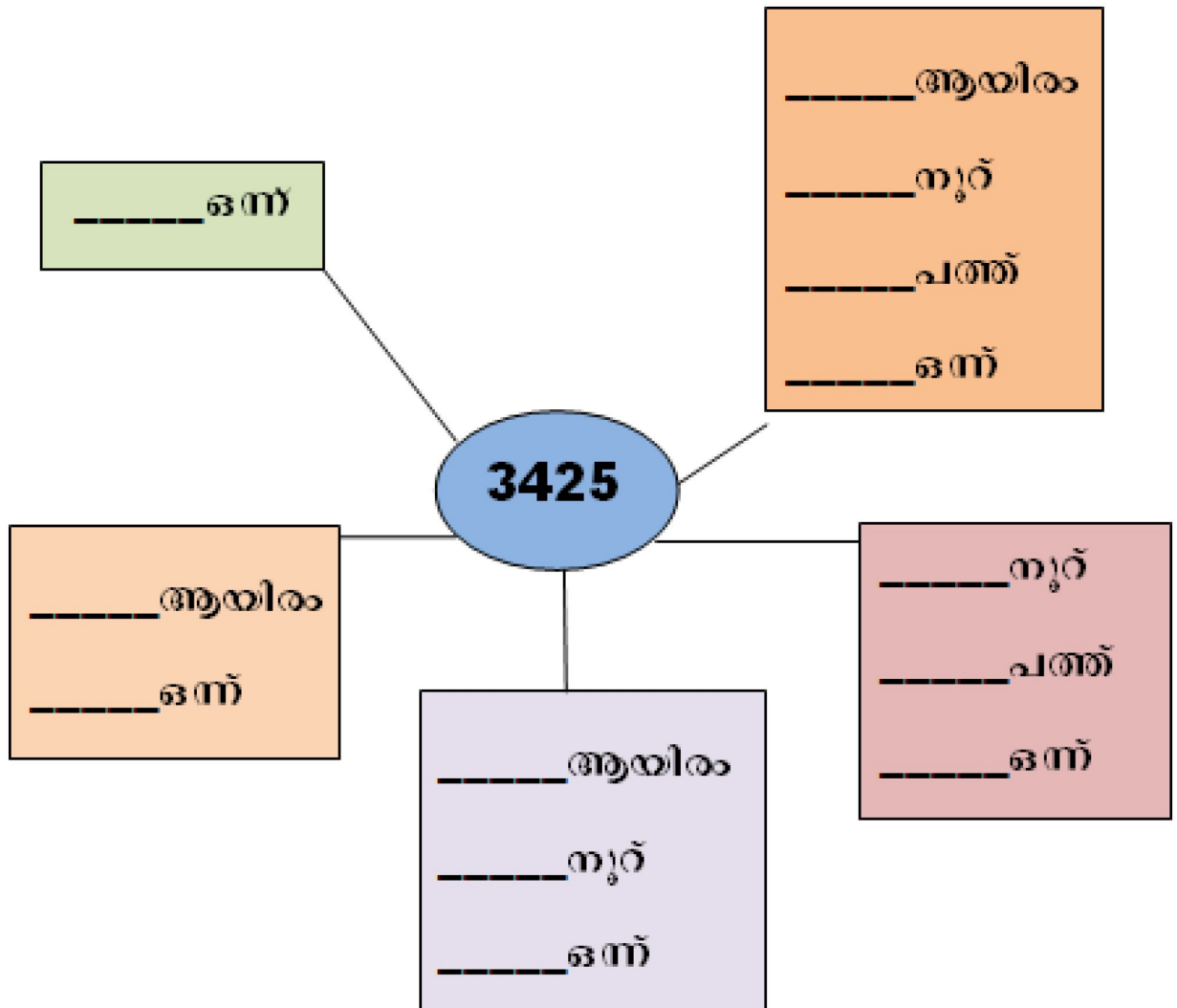
ബില്ലയുടെ പേര് **തിരുവനന്തപുരം**
ബി.ആർ.സി.യുടെ പേര് **എ.ആർ.സി. നോർത്ത്**

സ്റ്റാൻഡേർഡ് : 4
വിഷയം : ഗണിതം
യൂണിറ്റ് : ആയിരങ്ങൾ ചേരുംമ്പോൾ
പാഠം : 1
വർക്ക് ഷീറ്റ് നമ്പർ : **39**

തുടർച്ച **39**

വൈറ്റ് ബോർഡ് ഷീറ്റ്

പദസൂത്രം





ബില്ലയുടെ പേര്. **തിരുവനന്തപുരം**
 ബി.ആർ.സി.യുടെ പേര്. **എ.ആർ.സി. നോർത്ത്**

സ്റ്റാൻഡേർഡ് : 4
 വിഷയം : ഗണിതം
 യൂണിറ്റ് : ആയിരങ്ങൾ ചേരുംമ്പോൾ
 പാഠം : 1
 വർക്ക് ഷീറ്റ് നമ്പർ : **40**

വൈറ്റ് ബോർഡ് ഷീറ്റ്

തുടർച്ച **40**

അടിവരയിട്ട സംഖ്യയുടെ സ്ഥാനവില എഴുതുക.

1235 = _____ പത്ത്

2473 = _____ ഒന്ന്

3482 = _____ നൂറ്

5367 = _____ ആയിരം



ബില്ലയുടെ പേര്. **തിരുവനന്തപുരം**
ബി.ആർ.സി.യുടെ പേര്. **എ.ആർ.സി. നോർത്ത്**

സ്റ്റാൻഡേർഡ് : 4
വിഷയം : ഗണിതം
യൂണിറ്റ് : ആയിരങ്ങൾ ചേരുംമ്പോൾ
പാഠം : 1
വർക്ക് ഷീറ്റ് നമ്പർ : **41**

വൈറ്റ് ബോർഡ് ഷീറ്റ്

തുടർച്ച **41**

യാജിപ്പിക്കുക

2 ആയിരം	20
3 നൂറ്	5
2 പത്ത്	300
5 ഒന്ന്	2000



ബില്ലയുടെ പേര്. **തിരുവനന്തപുരം**
 ബി.ആർ.സി.യുടെ പേര്. **യു.ആർ.സി. നോർത്ത്**

സ്റ്റാൻഡേർഡ് : 4
 വിഷയം : ഗണിതം
 യൂണിറ്റ് : ആയിരങ്ങൾ ചേരുംമ്പോൾ
 പാഠം : 1
 വർക്ക് ഷീറ്റ് നമ്പർ : **42**

വൈറ്റ് ബോർഡ് ഷീറ്റ്

തുടർച്ച **42**

പാറ്റേൺ പൂർത്തിയാക്കുക

2200, 2300, 2400, ,.....,

3300, 3400, 3500, ,.....,

3240, 3250, 3260, ,.....,

5310, 5320, 5330, ,.....,

4321, 4322, 4323, ,.....,

6431, 6432, 6433, ,.....,



ബില്ലയുടെ പേര്. **തിരുവനന്തപുരം**
 ബി.ആർ.സി.യുടെ പേര്. **എ.ആർ.സി. നോർത്ത്**

സ്റ്റാൻഡേർഡ് : 4
 വിഷയം : ഗണിതം
 യൂണിറ്റ് : ആയിരങ്ങൾ ചേരുംമ്പോൾ
 പാഠം : 1
 വർക്ക് ഷീറ്റ് നമ്പർ : **43**

വൈറ്റ് ബോർഡ് ഷീറ്റ്

തുകൾ 43

പാറ്റേൺ പൂർത്തിയാക്കുക

1100, 1200, , 1400, , 1600

4200, 4300, 4500 ,..... , 4700

3210, 3220,, 3240, 3260

1230, 1240 ,....., 1260,, 1280

1201, 1202,, 1204,....., 1206

2301, 2302,, 2304 ,....., 2306



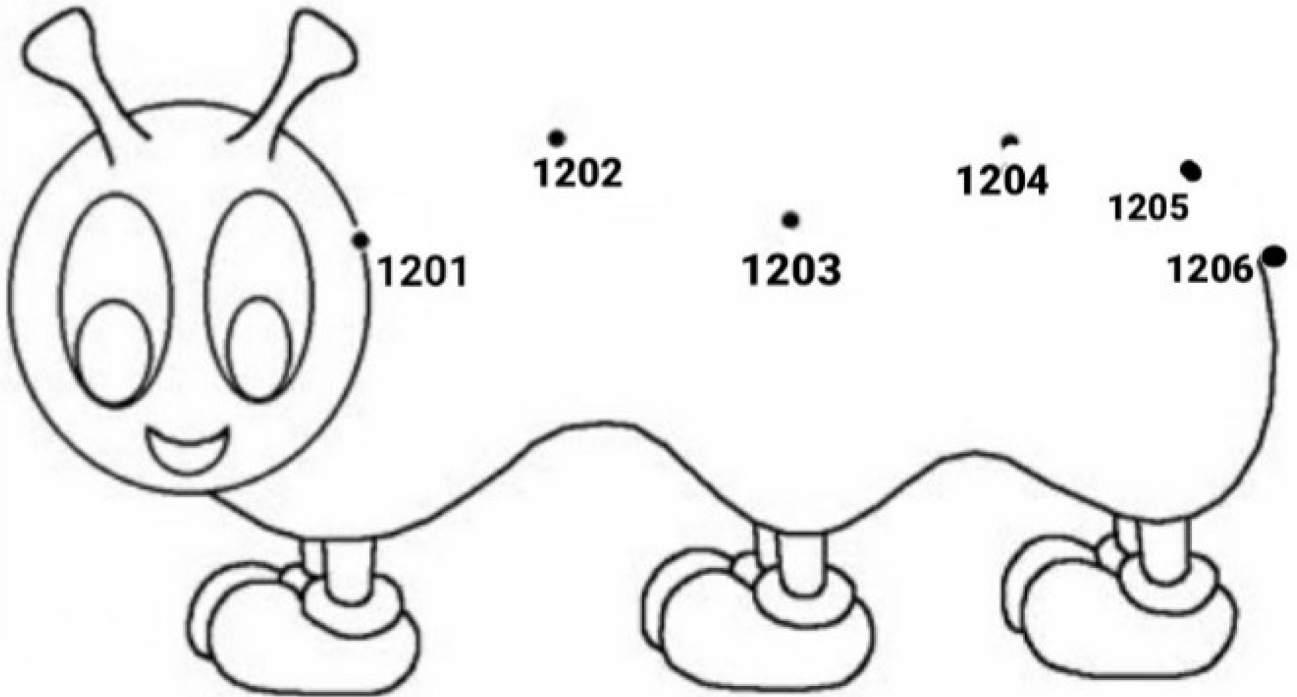
ബില്ലയുടെ പേര്. **തിരുവനന്തപുരം**
ബി.ആർ.സിയുടെ പേര്. **എ.ആർ.സി. നോർത്ത്**

സ്റ്റാൻഡേർഡ് : 4
വിഷയം : ഗണിതം
യൂണിറ്റ് : ആയിരങ്ങൾ ചേരുംമ്പോൾ
പാഠം : 1
വർക്ക് ഷീറ്റ് നമ്പർ : **44**

വൈറ്റ് ബോർഡ് ഷീറ്റ്

തുടർച്ച **44**

കുത്തുകൾ യോജിപ്പിക്കുക





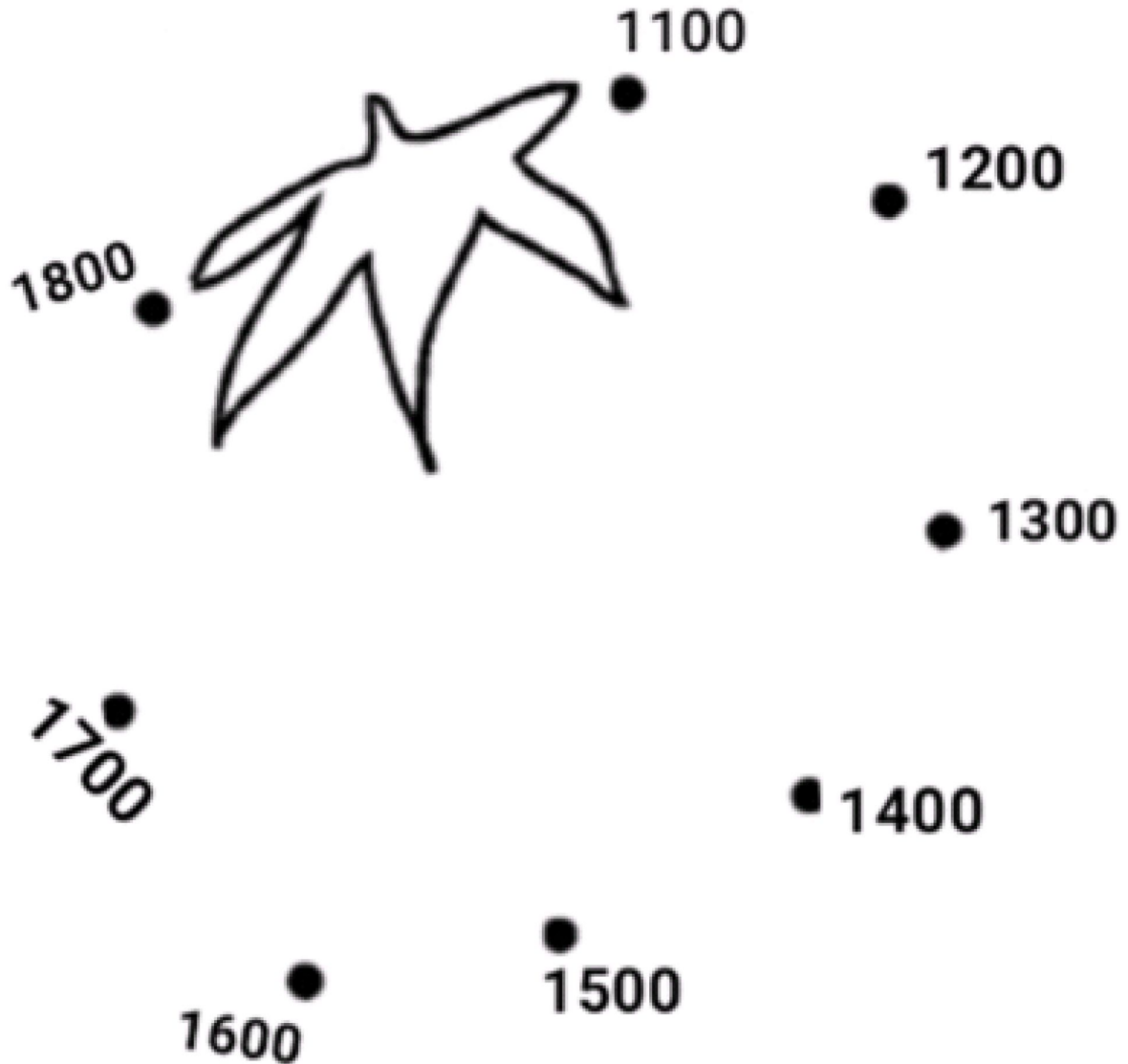
ബില്ലയുടെ പേര്. **തിരുവനന്തപുരം**
ബി.ആർ.സിയുടെ പേര്. **എ.ആർ.സി. നോർത്ത്**

സ്റ്റാൻഡേർഡ് : 4
വിഷയം : ഗണിതം
യൂണിറ്റ് : ആയിരങ്ങൾ ചേരുംമ്പോൾ
പാഠം : 1
വർക്ക് ഷീറ്റ് നമ്പർ : **45**

വൈറ്റ് ബോർഡ് ഷീറ്റ്

തുടർച്ച **45**

കുത്തുകൾ യോജിപ്പിക്കുക





Samagra Shiksha Kerala

ബില്ലയുടെ പേര്. **തിരുവനന്തപുരം**
 ബി.ആർ.സിയുടെ പേര്. **യു.ആർ.സി. നോർത്ത്**

സ്റ്റാൻഡേർഡ് : 4
 വിഷയം : ഗണിതം
 യൂണിറ്റ് : ആയിരങ്ങൾ ചേരുംമ്പോൾ
 പാഠം : 1
 വർക്ക് ഷീറ്റ് നമ്പർ : **46**

വൈറ്റ് ബോർഡ് ഷീറ്റ്

തുടർച്ച **46**

വർഷം - അക്കത്തിലും അക്ഷരത്തിലും എഴുതുക.

അക്കത്തിൽ	അക്ഷരത്തിൽ
2020	രണ്ടായിരത്തി ഇരുപത്
-----	രണ്ടായിരത്തി ഇരുപത്തി ഒന്ന്
2022	-----
-----	-----
2024	-----
2025	-----



ബില്ലയുടെ പേര്. **തിരുവനന്തപുരം**
 ബി.ആർ.സി.യുടെ പേര്. **യു.ആർ.സി. നോർത്ത്**

സ്റ്റാൻഡേർഡ് : 4
 വിഷയം : ഗണിതം
 യൂണിറ്റ് : ആയിരങ്ങൾ ചേരുംമ്പോൾ
 പാഠം : 1
 വർക്ക് ഷീറ്റ് നമ്പർ : **47**

തുടർച്ച 47

വൈറ്റ് ബോർഡ് ഷീറ്റ്

കലണ്ടർ

കലണ്ടറിൽ വിട്ടുപോയ ഭാഗത്ത് വർഷങ്ങൾ ക്രമത്തിൽ എഴുതി ചേർക്കുക.

(2020, 2021, 2022, 2023, 2024, 2025)

2020 ജനുവരി						
ഞായർ	തിങ്കൾ	ചൊവ്വ	ബുധൻ	വ്യാഴം	വെള്ളി	ശനി
			1	2	3	4
5	6	7	8	9	10	11
12	13	14	15	16	17	18
19	20	21	22	23	24	25
26	27	28	29	30	31	

..... ജൂൺ						
ഞായർ	തിങ്കൾ	ചൊവ്വ	ബുധൻ	വ്യാഴം	വെള്ളി	ശനി
		1	2	3	4	5
6	7	8	9	10	11	12
13	14	15	16	17	18	19
20	21	22	23	24	25	26
27	28	29	30			

..... ഫെബ്രുവരി						
ഞായർ	തിങ്കൾ	ചൊവ്വ	ബുധൻ	വ്യാഴം	വെള്ളി	ശനി
		1	2	3	4	5
6	7	8	9	10	11	12
13	14	15	16	17	18	19
20	21	22	23	24	25	26
27	28					

..... മാർച്ച്						
ഞായർ	തിങ്കൾ	ചൊവ്വ	ബുധൻ	വ്യാഴം	വെള്ളി	ശനി
			1	2	3	4
5	6	7	8	9	10	11
12	13	14	15	16	17	18
19	20	21	22	23	24	25
26	27	28	29	30	31	

..... ഫെബ്രുവരി						
ഞായർ	തിങ്കൾ	ചൊവ്വ	ബുധൻ	വ്യാഴം	വെള്ളി	ശനി
				1	2	3
4	5	6	7	8	9	10
11	12	13	14	15	16	17
18	19	20	21	22	23	24
25	26	27	28	29		

..... മാർച്ച്						
ഞായർ	തിങ്കൾ	ചൊവ്വ	ബുധൻ	വ്യാഴം	വെള്ളി	ശനി
						1
2	3	4	5	6	7	8
9	10	11	12	13	14	15
16	17	18	19	20	21	22
23	24	25	26	27	28	29
30	31					



ബില്ലയുടെ പേര്. **തിരുവനന്തപുരം**
ബി.ആർ.സിയുടെ പേര്. **എ.ആർ.സി. നോർത്ത്**

സ്റ്റാൻഡേർഡ് : 4
വിഷയം : ഗണിതം
യൂണിറ്റ് : ആയിരങ്ങൾ ചേരുംമ്പോൾ
പാഠം : 1
വർക്ക് ഷീറ്റ് നമ്പർ : **48**

വൈറ്റ് ബോർഡ് ഷീറ്റ്

തുടർച്ച **48**

നിറം കൊടുക്കുക

2021

2022

2023

2024

2025



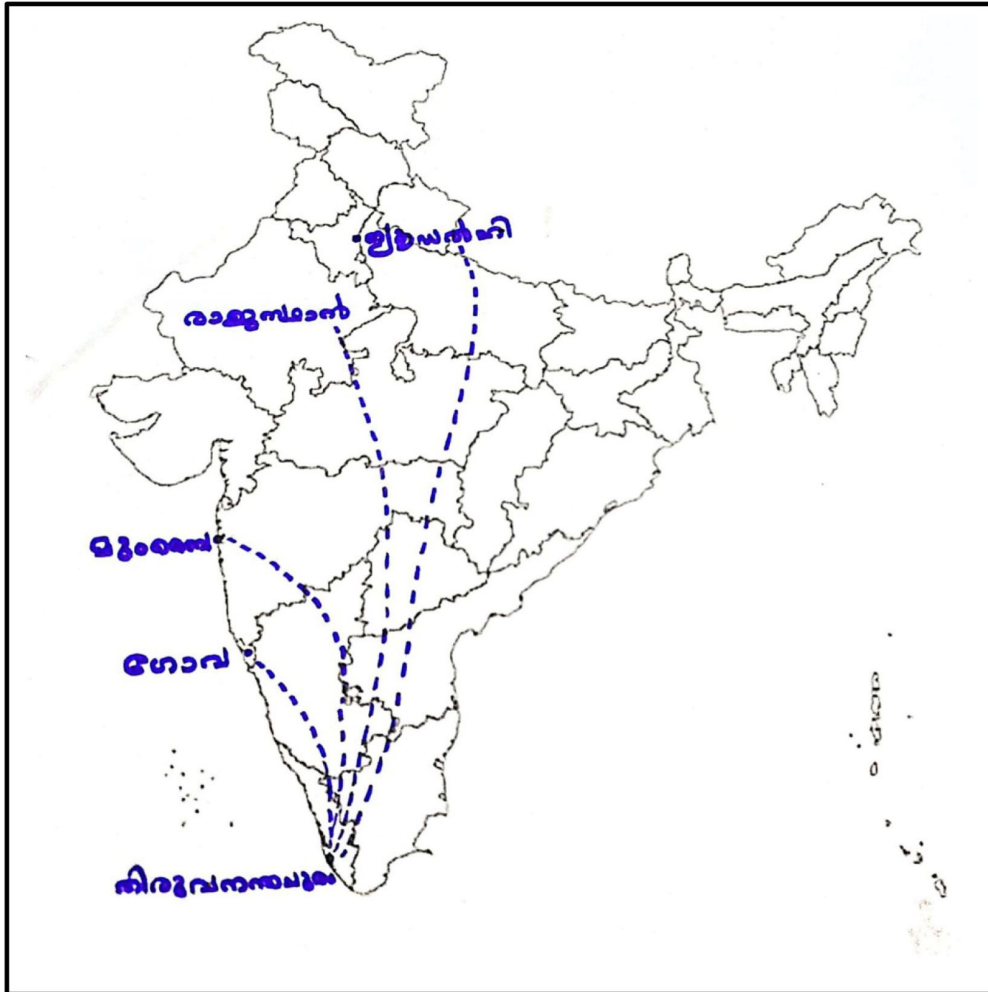
ബില്ലയുടെ പേര്. **തിരുവനന്തപുരം**
 ബി.ആർ.സി.യുടെ പേര്. **യു.ആർ.സി. നോർത്ത്**

സ്റ്റാൻഡേർഡ് : 4
 വിഷയം : ഗണിതം
 യൂണിറ്റ് : ആയിരങ്ങൾ ചേരുംമ്പോൾ
 പാഠം : 1
 വർക്ക് ഷീറ്റ് നമ്പർ : **49**

വൈറ്റ് ബോർഡ് ഷീറ്റ്

തുടർച്ച **49**

ഇന്ത്യയുടെ ഔട്ട്ലൈൻ മാപ്പിൽ തിരുവനന്തപുരത്ത് നിന്നും രാജസ്ഥാനിലേക്കുള്ള ദൂരം അക്കത്തിൽ എഴുതുക.



തിരുവനന്തപുരം - രാജസ്ഥാൻ	അക്ഷരത്തിൽ	അക്കത്തിൽ
തിരുവനന്തപുരം - ഡൽഹി	രണ്ടായിരത്തി എണ്ണൂറ്റി അൻപത്തി ഒൻപത്	-----
തിരുവനന്തപുരം - രാജസ്ഥാൻ	രണ്ടായിരത്തി എഴുനൂറ്റി അറുപത്തി അഞ്ച്	-----
തിരുവനന്തപുരം - ഗോവ	ആയിരത്തി ഇരുന്നൂറ്റി അറുപത്തി ആറ്	-----
തിരുവനന്തപുരം - മുംബൈ	ആയിരത്തി അറുനൂറ്റി എഴുപത്	-----



ബില്ലയുടെ പേര്. **തിരുവനന്തപുരം**
 ബി.ആർ.സി.യുടെ പേര്. **യു.ആർ.സി. നോർത്ത്**

സ്റ്റാൻഡേർഡ്	: 4
വിഷയം	: ഗണിതം
യൂണിറ്റ്	: ആയിരങ്ങൾ ചേരുംമ്പോൾ
പാഠം	: 1
വർക്ക് ഷീറ്റ് നമ്പർ	: 50

തുടർച്ച 50

വൈറ്റ് ബോർഡ് ഷീറ്റ്

2) തന്നിരിക്കുന്ന വാഹനങ്ങളുടെ നമ്പർ പകർത്തി എഴുതുക

വാഹനങ്ങൾ

1. കാർ



2. ബസ്സ്





ബില്ലയുടെ പേര്. **തിരുവനന്തപുരം**
ബി.ആർ.സി.യുടെ പേര്. **യു.ആർ.സി. നോർത്ത്**

സ്റ്റാൻഡേർഡ് : 4
വിഷയം : ഗണിതം
യൂണിറ്റ് : ആയിരങ്ങൾ ചേരുംമ്പോൾ
പാഠം : 1
വർക്ക് ഷീറ്റ് നമ്പർ : **51**

വൈറ്റ് ബോർഡ് ഷീറ്റ്

തൂടർച്ച **51**

തന്നിരിക്കുന്ന വാഹനങ്ങളുടെ നമ്പർ പകർത്തി എഴുതുക

3. ലോറി



4. ഓട്ടോ



5. JCB










ബില്ലയുടെ പേര്. **തിരുവനന്തപുരം**
 ബി.ആർ.സി.യുടെ പേര്. **എ.ആർ.സി. നോർത്ത്**

സ്റ്റാൻഡേർഡ് : 4
 വിഷയം : ഗണിതം
 യൂണിറ്റ് : ആയിരങ്ങൾ ചേരുംമ്പോൾ
 പാഠം : 1
 വർക്ക് ഷീറ്റ് നമ്പർ : **52**

വൈറ്റ് ബോർഡ് ഷീറ്റ്

തൂടർച്ച **52**

വാഹനങ്ങളുടെ നമ്പർ കുത്തുകളിലൂടെ യോജിപ്പിക്കുക.

	<p>7695</p>
	<p>2517</p>
	<p>3540</p>
	<p>4039</p>
	<p>6539</p>