

Samagra Shiksha Kerala


ജില്ലയുടെ പേര്. **MALAPPURAM**
ബി.ആർ.നിയുടെ പേര്. **MANKADA**

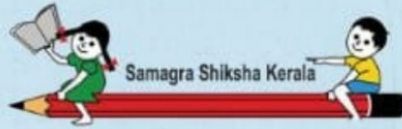
സ്റ്റാൻഡേർഡ് : 5
വിഷയം : ENGLISH
യൂണിറ്റ് : 1.THE MIRROR
ഘട്ടം : THE ISLAND
വർക്ക് ഷീറ്റ് നമ്പർ : 1

ആരംഭം/തുടർച്ച/അവസാനം

വൈറ്റ് ബോർഡ് ഷീറ്റ്

COLOUR THE PICTURE





ജില്ലയുടെ പേര്. **MALAPPURAM**
ബി.ആർ.നിയുടെ പേര്. **MANKADA**

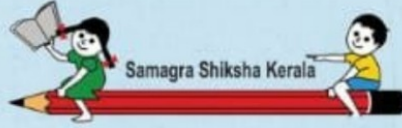
സ്റ്റാൻഡേർഡ് : 5
വിഷയം : ENGLISH
യൂണിറ്റ് : 1.THE MIRROR
പാഠം : THE ISLAND
വർക്ക് ഷീറ്റ് നമ്പർ : 2

ആരംഭം/തുടർച്ച/അവസാനം

വൈറ്റ് ബോർഡ് ഷീറ്റ്

MATCH THE FOLLOWING

	SHIP
	BIRD
	TRAIN




ജില്ലയുടെ പേര്. **MALAPPURAM**
ബി.ആർ.നിയുടെ പേര്. **MANKADA**

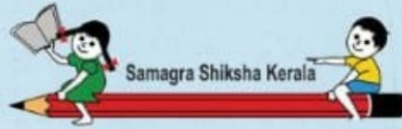
സ്റ്റാൻഡേർഡ് : 5
വിഷയം : ENGLISH
യൂണിറ്റ് : 1.THE MIRROR
പാഠം : FATHER COMES ALIVE
വർക്ക് ഷീറ്റ് നമ്പർ : 3

ആരംഭം/തുടർച്ച/അവസാനം

വൈറ്റ് ബോർഡ് ഷീറ്റ്

COLOUR THE PICTURE





ബിലുയുടെ പേര്. **MALAPPURAM**
ബി.ആർ.നിയുടെ പേര്. **MANKADA**

സ്റ്റാൻഡേർഡ് : 5
വിഷയം : ENGLISH
യൂണിറ്റ് : 1.THE MIRROR
ഘട്ടം : THE FIGHT
വർക്ക് ഷീറ്റ് നമ്പർ : 4

ആരംഭം/തുടരൂപ്പ്/അവസാനം

വൈറ്റ് ബോർഡ് ഷീറ്റ്

IDENTIFY THE WORDS FROM THE PICTURE.



SHIP

TREE

BIRD

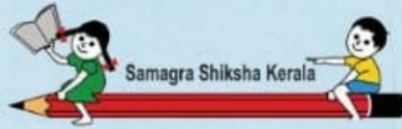
MIRROR

FISHERMAN

DOG

CAT

HUT



ജില്ലയുടെ പേര്. **MALAPPURAM**
ബി.ആർ.നിയുടെ പേര്. **MANKADA**

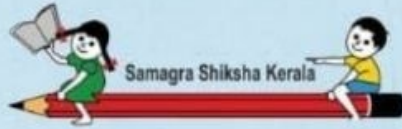
സ്റ്റാൻഡേർഡ് : 5
വിഷയം : ENGLISH
യൂണിറ്റ് : THE MIRROR
ഘട്ടം : THE FIGHT
വർക്ക് ഷീറ്റ് നമ്പർ : 5

ആരംഭം/തുടരച്ച/അവസാനം

വൈറ്റ് ബോർഡ് ഷീറ്റ്

COLOUR THE PICTURE





ജില്ലയുടെ പേര്. MALAPPURAM
ബി.ആർ.നിയുടെ പേര്. MANKADA

സ്റ്റാൻഡേർഡ് : 5
വിഷയം : ENGLISH
യൂണിറ്റ് : THE MIRROR
പാഠം : THE FIGHT
വർക്ക് ഷീറ്റ് നമ്പർ : 6

ആരംഭം/തുടർച്ച/അവസാനം

വൈറ്റ് ബോർഡ് ഷീറ്റ്

MATCH THE FOLLOWING




HE SHOWING THE MIRROR



MIRROR BROKEN INTO PIECES



FIGHTING FOR THE MIRROR



ബിഗ്ഗട്ടുട പേര്. MALAPPURAM
ബി.ആർ.നിയുട പേര്. MANKADA

സ്റ്റാൻഡേർഡ് : 5
വിഷയം : ENGLISH
യൂണിറ്റ് : THE MIRROR
പാഠം : THE FIGHT
വർക്ക് ഷീറ്റ് നമ്പർ : 7

ആരംഭം/തുടരൂപ്പ്/അവസാനം

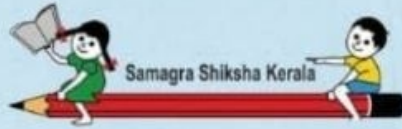
വൈറ്റ് ബോർഡ് ഷീറ്റ്

WORD SUN

PICK OUT THE WORDS FROM THE BOX THAT YOU SEE IN THE PICTURE



- FISHER MAN
- WIFE
- MOUNTAIN
- SHIP
- SUN
- CLOUDS
- TREE
- DOG



Samagra Shiksha Kerala

മലപ്പുറം ഹെ. MALAPPURAM
ബി.ആർ.നിയുടെ ഹെ. MANKADA

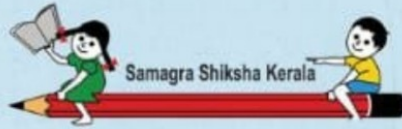
സ്റ്റാൻഡേർഡ് : 5
വിഷയം : ENGLISH
യൂണിറ്റ് : THE MIRROR
ഘട്ടം : THE ISLAND
വർക്ക് ഷീറ്റ് നമ്പർ : 8

ആരംഭം/തുടരൂ/അവസാനം

വൈറ്റ് ബോർഡ് ഷീറ്റ്

FIND OUT THE CORRECT SPELLING

MIRRER	MIRROR	MIRRAR
ISLAND	ILAND	ILEND
FATHUR	FATHAR	FATHER
WIFE	WYFE	VIFE
FITE	FIGHT	FAIT



ജില്ലയുടെ പേര്. **MALAPPURAM**
ബി.ആർ.നിയുടെ പേര്. **MANKADA**

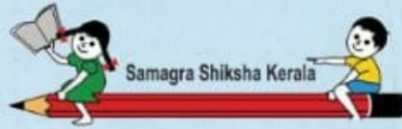
സ്റ്റാൻഡേർഡ് : 5
വിഷയം : ENGLISH
യൂണിറ്റ് : 1.THE MIRROR
ഘട്ടം : THE MAGIC MIRROR
വർക്ക് ഷീറ്റ് നമ്പർ : 9

ആരംഭം/തുടർച്ച/അവസാനം

വൈറ്റ് ബോർഡ് ഷീറ്റ്

LOOK AT THE PICTURES BELOW. IDENTIFY PEGASUS
PICTURE AND CIRCLE IT.





മലപ്പുറം പേര്. **MALAPPURAM**
 മി.ആർ.നിയുടെ പേര്. **MANKADA**

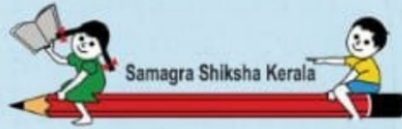
സ്റ്റാൻഡേർഡ് : 5
 വിഷയം : ENGLISH
 യൂണിറ്റ് : 1.THE MIRROR
 ഘടന : MIRROR, MIRROR
 വർക്ക് ഷീറ്റ് നമ്പർ : 10

ആരംഭം/തുടർച്ച/അവസാനം

വൈറ്റ് ബോർഡ് ഷീറ്റ്

IDENTIFY THE MIRROR





ജില്ലയുടെ പേര്. **MALAPPURAM**
ബി.ആർ.നിയുടെ പേര്. **MANKADA**


സ്റ്റാൻഡേർഡ് : 5
വിഷയം : ENGLISH
യൂണിറ്റ് : 1.THE MIRROR
ഘട്ടം : MIRROR, MIRROR
വർക്ക് ഷീറ്റ് നമ്പർ : 11

ആരംഭം/തുടരൂ/അവസാനം

വൈറ്റ് ബോർഡ് ഷീറ്റ്

COLOUR THE PICTURE






മലപ്പുറം ഖണ്ഡം MALAPPURAM
മെങ്കാട്.മലപ്പുറം ഖണ്ഡം MANKADA

സ്റ്റാൻഡേർഡ് : 5
വിഷയം : ENGLISH
അദ്ധ്യായം : 1.THE MIRROR
പാഠം : MIRROR, MIRROR
രက်ക്ക് ഷീറ്റ് നമ്പർ : 12


മുദ്രണം/ഉല്പാദനം/അനുബന്ധം

വൈറ്റ് ബോർഡ് ഷീറ്റ്

COLLECT WORDS RELATED TO FACE



EYES
APPLE
HAIR
NOSE
MANGO
TEETH



മി.എസ്.പി.എസ്. കോണ്ട്. MALAPPURAM
മി.എസ്.പി.എസ്. കോണ്ട്. MANKADA

സ്റ്റാൻഡേർഡ് : 5
വിഷയം : ENGLISH
പുസ്തകം : THE MIRROR
പേജ് : MIRROR, MIRROR
തൊട്ടെണ്ണം : 13

മുദ്രണം/റദ്ദീം/അപ്രിംഗിംഗ്

വെറ്റ് ബോർഡ് ഷീറ്റ്

MATCH THE FOLLOWING

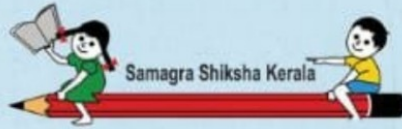


NOSE

HAIR

EYES

TEETH



Samagra Shiksha Kerala

മില്യയുടെ പേര്. **MALAPPURAM**
ബി.ആർ.നിയുടെ പേര്. **MANKADA**

സ്റ്റാൻഡേർഡ് : 5
വിഷയം : ENGLISH
യൂണിറ്റ് : 1.THE MIRROR
പാഠം : MIRROR, MIRROR
വർക്ക് ഷീറ്റ് നമ്പർ : 14

ആരംഭം/തുടർച്ച/അവസാനം

വൈറ്റ് ബോർഡ് ഷീറ്റ്

Fill in the blanks.

..... IRROR (S, M, K)


H.....IR (A, T, P)

MESSA.....E (R, D, G)

TEET..... (H, K, M)

PAS.....AGE (O, S, N)

EY.....S (E, V, G)



മലപ്പുറം ഖണ്ഡം. MALAPPURAM
മി.ബോ.മി.ബോ. ഖണ്ഡം. MANKADA

സ്റ്റാൻഡേർഡ് : 5
വിഷയം : ENGLISH
അദ്ധ്യായം : 1.THE MIRROR
പാഠം : MIRROR, MIRROR
രവർക്ക് ഷീറ്റ് നമ്പർ : 15

മുദ്രണം/ഉൾക്കെട്ടൽ/അനുബന്ധം

വെറ്റ് ബോർഡ് ഷീറ്റ്

Complete the line with suitable words

◆ Don't display my



◆ Don't display my



◆ Don't display my

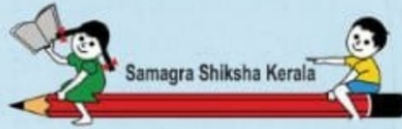


◆ Don't display my



◆ Don't display my





ജില്ലയുടെ പേര്. **MALAPPURAM**
 ബി.ആർ.നിയുടെ പേര്. **MANKADA**


സ്റ്റാൻഡേർഡ് : 5
 വിഷയം : ENGLISH
 യൂണിറ്റ് : 1. THE MIRROR
 ഖാറ്റം : MIRROR, MIRROR
 വർക്ക് ഷീറ്റ് നമ്പർ : 16

ആരംഭം/തുടർച്ച/അവസാനം

വെറ്റ് ബോർഡ് ഷീറ്റ്

Arrange the letters properly

OKOBS




YOTS



EETSSW





മിഥ്യയുടെ പേര്. MALAPPURAM
മി.ആർ.നിയുടെ പേര്. MANKADA

സംഖ്യ : 5
വിഷയം : ENGLISH
യൂണിറ്റ് : 1.THE MIRROR
പാഠം : MIRROR, MIRROR
വർക്ക് ഷീറ്റ് നമ്പർ : 17

അനുഭവം/മുട്ടം/അവസ്ഥ

വെറ്റ് ബോർഡ് ഷീറ്റ്

Arrange the letter's properly

IRMRROR

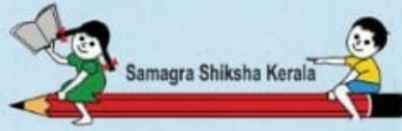


RIGL



BYO






മിഥ്യയുടെ പേര്. **MALAPPURAM**
ബി.ആർ.നിയുടെ പേര്. **MANKADA**

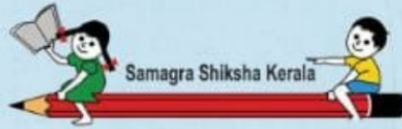
സ്റ്റാൻഡേർഡ് : 5
വിഷയം : ENGLISH
യൂണിറ്റ് : 1.THE MIRROR
പാഠം : MIRROR, MIRROR
വർക്ക് ഷീറ്റ് നമ്പർ : 18

ആരംഭം/തുടരും/അവസാനം

വൈറ്റ് ബോർഡ് ഷീറ്റ്

COLOUR THE PICTURE





മില്യയുടെ പേര്. **MALAPPURAM**
ബി.ആർ.നിയുടെ പേര്. **MANKADA**

സ്റ്റാൻഡേർഡ് : 5
വിഷയം : ENGLISH
യൂണിറ്റ് : 1.THE MIRROR
പാഠം : MIRROR, MIRROR
വർക്ക് ഷീറ്റ് നമ്പർ : 19

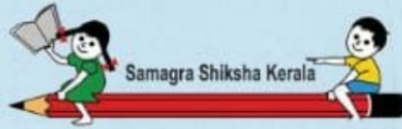
ആരംഭം/തുടരൂപ്പ്/അവസാനം

വൈറ്റ് ബോർഡ് ഷീറ്റ്

FILL IN THE BLANKS SUITABLY

- Books are purchased from the.....
- Toys are purchased from the.....
- Vegetables are bought from the.....
- Sweets are bought from the.....
- Medicines are bought from the.....

medical shop, toys shop, books shop,
vegetables shop, sweets shop



ജില്ലയുടെ പേര്. **MALAPPURAM**
ബി.ആർ.നിയുടെ പേര്. **MANKADA**

സ്റ്റാൻഡേർഡ് : 5
വിഷയം : ENGLISH
യൂണിറ്റ് : 1.THE MIRROR
പാഠം : MIRROR, MIRROR
വർക്ക് ഷീറ്റ് നമ്പർ : 20

ആരംഭം/തുടർച്ച/അവസാനം

വൈറ്റ് ബോർഡ് ഷീറ്റ്

FILL IN THE BLANKS

..... name is Vismaya.



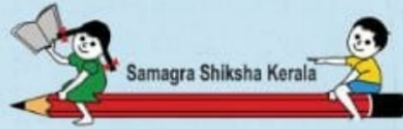
..... name is Varun.



..... names are Fazil
and Amala.



His, Their, her



മില്യയുടെ പേര്. **MALAPPURAM**
ബി.ആർ.നിയുടെ പേര്. **MANKADA**

സ്റ്റാൻഡേർഡ് : 5
വിഷയം : ENGLISH
യൂണിറ്റ് : 1.THE MIRROR
പാഠം : MIRROR, MIRROR
വർക്ക് ഷീറ്റ് നമ്പർ : 21


ആരംഭം/തുടരച്ച/അവസാനം

വൈറ്റ് ബോർഡ് ഷീറ്റ്

FILL IN THE BLANKS WITH SUITABLE WORDS FROM THE BOX.

his, her, their, my, our, your

Manu said, 'Mom, I'm going to wash..... hands.
'Mother said, 'You're a good boy'. She kissed
Manu on..... cheek. 'Manu, do you think all.....
friends wash..... hands before eating?' Mother
asked. 'Yes; they are wash..... hands before they
eat. 'Do your teachers ask you to develop good
habits like this?' Mother asked. 'Yes,..... Science
teacher always tells us about the importance of
developing good habits. She tells us the story of.....
son and daughter,' said Manu.'That's interesting. I
must congratulate.....,' Mother said.'Everybody
likes.....,' Manu said.



മലപ്പുറം ഹെ. MALAPPURAM
ബി.ആർ.നന്ദഗോപാൽ. MANKADA

സ്റ്റാൻഡേർഡ് : 5
വിഷയം : ENGLISH
യൂണിറ്റ് : 1.THE MIRROR
പാഠം : MIRROR, MIRROR
വർക്ക് ഷീറ്റ് നമ്പർ : 22


ആരംഭം/തുടർച്ച/അവസാനം

വൈറ്റ് ബോർഡ് ഷീറ്റ്

CLASSIFY THE THINGS GIVEN BELOW AS WE CAN SEE OR CANNOT SEE IN THE MIRROR

We can see	We cannot see
* Eyes	* Courage
*	*
*	*

Teeth, Knowledge, Hair, Voyage



മലപ്പുറം ട്രാൻസ്. MALAPPURAM
മി.എസ്.എസ്. ട്രാൻസ്. MANKADA

സ്കോറുകൾ : 5
വിഷയം : ENGLISH
അദ്ധ്യായം : 1. THE MIRROR
പാഠം : MIRROR, MIRROR
രണ്ട് ഷീറ്റ് നമ്പർ : 23

മുദ്രണം/ഉല്പാദനം/അച്ചടക്കം

വെറ്റ് ബോർഡ് ഷീറ്റ്

Fill in the blanks

A.....



is

sitting on an



.

The.....




is holding

an.....



in his hands.

(man, elephant, umbrella)



മി.എസ്. ഐ. **MALAPPURAM**
മി.എസ്.എസ്. ഐ. **MANKADA**


സ്തംഭങ്ങൾ : 5
വിഷയം : ENGLISH
യൂണിറ്റ് : 1 THE MIRROR
പാഠം : MIRROR, MIRROR
വർഷം/മാസം : 24

മുദ്രണം/രചനം/അനുമതി

വൈറ്റ് ബോർഡ് ഷീറ്റ്

DRAW A CIRCLE FOR THE WORDS 'A', 'AN' AND 'THE'.

One afternoon an ox was grazing in the field. A small frog in the field saw the ox. The frog thought, 'I want to become big like an ox'. The frog started puffing and swelling. 'Am I as large as an ox?' he asked his friends. 'No, no,' they replied. So, the frog puffed himself up more and more, trying to reach the size of an ox. 'Now... now?' asked the frog. 'please, don't try anymore, you are only a frog, you can't become an ox,' pleaded his friends. But the frog continued to Puff and swell, larger and larger until he finally burst.



മലപ്പുറം ഖണ്ഡം
മലപ്പുറം.മലപ്പുറം ഖണ്ഡം
**MALAPPURAM
MANKADA**

സ്റ്റാൻഡേർഡ് : 5
വിഷയം : ENGLISH
അദ്ധ്യായം : 1.THE MIRROR
പേര് : MIRROR, MIRROR
മാർക്ക് നമ്പർ : 25

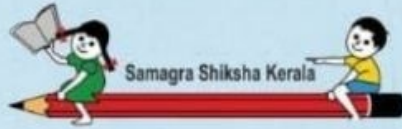
മുദ്രണം/രചനം/സംഗ്രഹണം

വെറ്റ് ബോർഡ് ഷീറ്റ്

PICK OUT FROM THE BELOW PASSAGE WORDS THAT COME AFTER 'A', 'AN', AND 'THE' AND COMPLETE THE TABLE.

The story was an island it was an event that happened long ago. A fishermen and his wife lived on an Island. The people of the Island quite and simple life.

words with 'a'	words with 'an'	words with 'the'



ജില്ലയുടെ പേര്. **MALAPPURAM**
ബി.ആർ.നിയുടെ പേര്. **MANKADA**

സ്റ്റാൻഡേർഡ് : 5
വിഷയം : ENGLISH
യൂണിറ്റ് : THE MIRROR
പാഠം : MIRROR, MIRROR
വർക്ക് ഷീറ്റ് നമ്പർ : 26

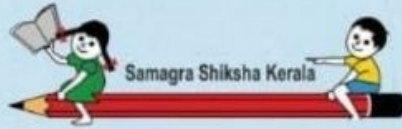
ആരംഭം/തുടരൂ/അവസാനം

വൈറ്റ് ബോർഡ് ഷീറ്റ്

COLLECT RELATED WORDS FROM THE BOX



**BOAT, HOUSE, WATER, BIRD
SAND, TREE, FISH, SKY**




ബിഗ്ഗുരുടെ പേര്. **MALAPPURAM**
ബി.ആർ.നിയുടെ പേര്. **MANKADA**


സ്റ്റാൻഡേർഡ് : 5
വിഷയം : ENGLISH
യൂണിറ്റ് : THE MIRROR
പാഠം : MIRROR, MIRROR
വർക്ക് ഷീറ്റ് നമ്പർ : 27

ആരംഭം/തുടർച്ച/അവസാനം

വൈറ്റ് ബോർഡ് ഷീറ്റ്

COLLECT RELATED WORDS OF SKY





മിഥ്യയുടെ പേര്. **MALAPPURAM**
 ബി.ആർ.നിയുടെ പേര്. **MANKADA**

സ്തംഭങ്ങൾ : 5
 വിഷയം : ENGLISH
 യൂണിറ്റ് : THE MIRROR
 ഘട്ടം : MIRROR, MIRROR
 വർക്ക് ഷീറ്റ് നമ്പർ : 28

ആരംഭം/തുടർച്ച/അവസാനം

വെറ്റ് ബോർഡ് ഷീറ്റ്

COMPLETE THE WORDSUN

MOUNTAIN


MOUNTAIN TREE

MOUNTAIN DEW



[Blank box for word completion]

[Blank box for word completion]



ജില്ലയുടെ പേര്. **MALAPPURAM**
ബി.ആർ.നിയുടെ പേര്. **MANKADA**

സ്റ്റാൻഡേർഡ് : 5
വിഷയം : ENGLISH
യൂണിറ്റ് : THE MIRROR
പാഠം : MIRROR, MIRROR
വർക്ക് ഷീറ്റ് നമ്പർ : 29

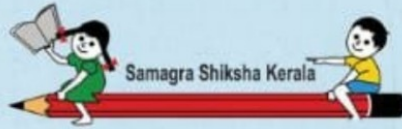
ആരംഭം/തുടരൂ/അവസാനം

വൈറ്റ് ബോർഡ് ഷീറ്റ്

Fill in the blanks with suitable prepositions

in, with, on, into, from, to, of

- Take onions, tomatoes, chillies and cucumber..... the vegetables basket.
- After washing them, keep them..... a plate.
- Cut the vegetables..... small pieces.
- Add salt and pepper..... the salad.
- Garnish it..... coriander leaves.
- Serve the salad..... a bowl.



മില്യയുടെ പേര്. **MALAPPURAM**
ബി.ആർ.നിയുടെ പേര്. **MANKADA**

സ്റ്റാൻഡേർഡ് : 5
വിഷയം : ENGLISH
യൂണിറ്റ് : 1.THE MIRROR
പാഠം : MIRROR, MIRROR
വർക്ക് ഷീറ്റ് നമ്പർ : 30

ആരംഭം/തുടരൂ/അവസാനം

വൈറ്റ് ബോർഡ് ഷീറ്റ്

*Look at the picture. What are the things you see in it?
Can you tick them in the table below.*



✓
sea

car

umbrella

ship

fish

hut

clouds

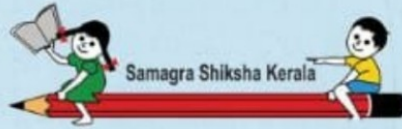
mango

island

sun

fishermen

dog



ജില്ലയുടെ പേര്. **MALAPPURAM**
 ബി.ആർ.നിയുടെ പേര്. **MANKADA**

സ്റ്റാൻഡേർഡ് : 5
 വിഷയം : ENGLISH
 യൂണിറ്റ് : 1. THE MIRROR
 ഘട്ടം : MIRROR, MIRROR
 വർക്ക് ഷീറ്റ് നമ്പർ : 32

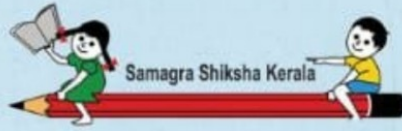
ആരംഭം/തുടർച്ച/അവസാനം

വൈറ്റ് ബോർഡ് ഷീറ്റ്

Look at the picture and complete the description the follows



A procession is in progress. **A**..... (A, The) man is sitting on (a, an) elephant. (an, the) man is holding (an, a) umbrella in his hands. (The, A) umbrella is well decorated. Many men and children are following (an, the) elephant. (The, A) child is holding (the, an) aeroplane shaped balloon in his hands.



ജില്ലയുടെ പേര്. **MALAPPURAM**
ബി.ആർ.നിയുടെ പേര്. **MANKADA**

സ്റ്റാൻഡേർഡ് : 5
വിഷയം : ENGLISH
യൂണിറ്റ് : 1.THE MIRROR
പാഠം : MIRROR, MIRROR
വർക്ക് ഷീറ്റ് നമ്പർ : 33

ആരംഭം/തുടരച്ച/അവസാനം

വൈറ്റ് ബോർഡ് ഷീറ്റ്

Match the following.

Apples



Bird

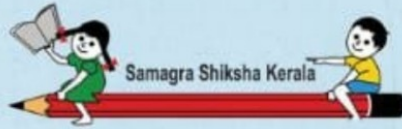


Apple



Birds





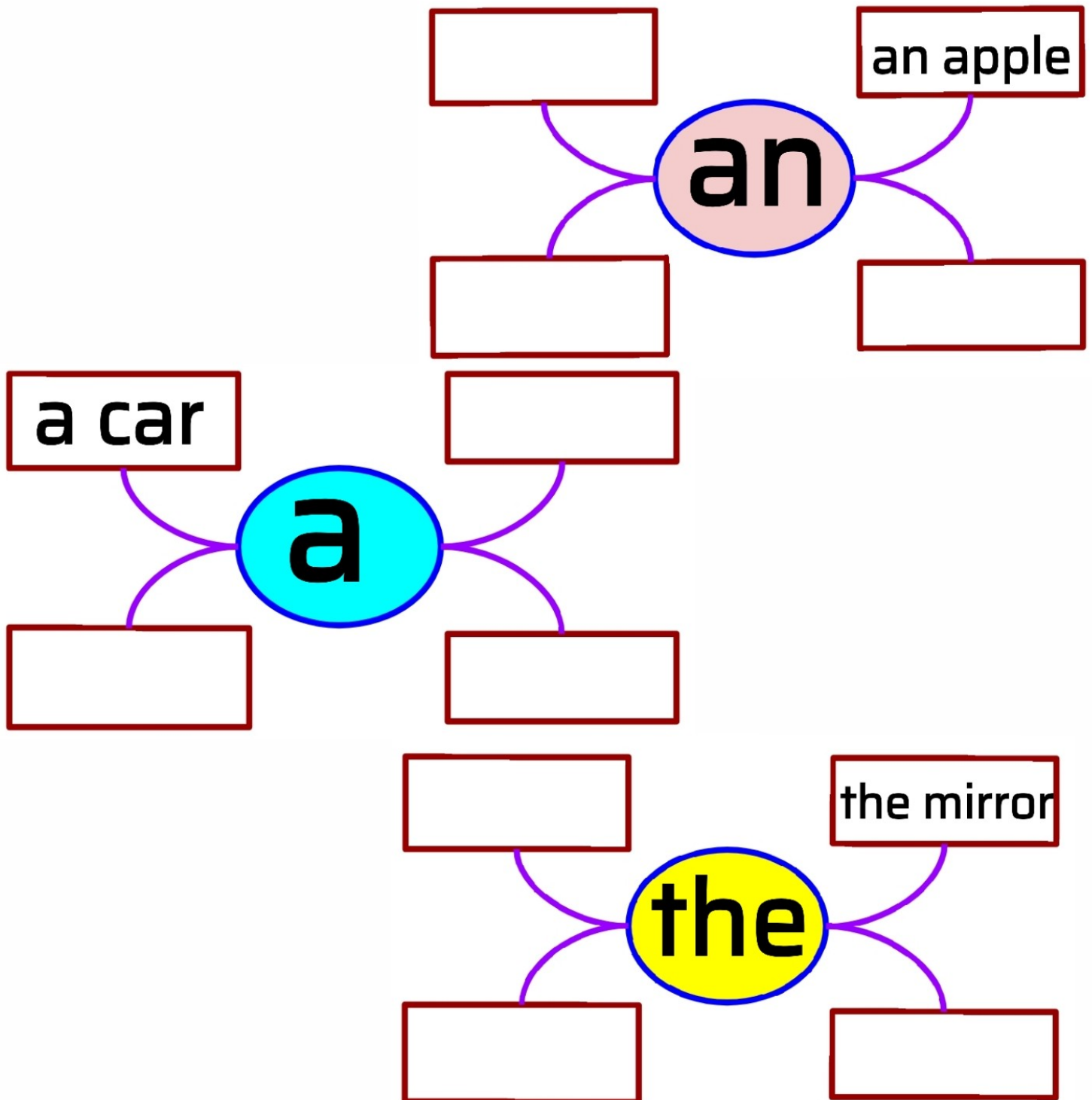
മില്യമുടേ പേര്. **MALAPPURAM**
 മി.ആർ.നിയമുടേ പേര്. **MANKADA**

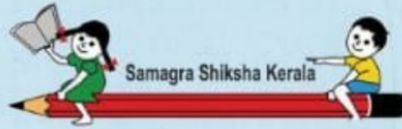
സ്റ്റാൻഡേർഡ് : 5
 വിഷയം : ENGLISH
 യൂണിറ്റ് : 1. THE MIRROR
 പാഠം : MIRROR, MIRROR
 വർക്ക് ഷീറ്റ് നമ്പർ : 34

ആരംഭം/തുടരച്ച/അവസാനം

വൈറ്റ് ബോർഡ് ഷീറ്റ്

Complete the word sun





ജില്ലയുടെ പേര്. **MALAPPURAM**
 ബി.ആർ.നിയുടെ പേര്. **MANKADA**

സ്റ്റാൻഡേർഡ് : 5
 വിഷയം : ENGLISH
 യൂണിറ്റ് : 1.THE MIRROR
 ഘട്ടം : MIRROR, MIRROR
 വർക്ക് ഷീറ്റ് നമ്പർ : 35

ആരംഭം/തുടർച്ച/അവസാനം

വൈറ്റ് ബോർഡ് ഷീറ്റ്

Write simple riddles about mirror

● I am plain, but I am true.

● When you cry, I never laugh.



● When you are cool, I am not hot.

●

●

●