



ബില്ലയുടെ പേര്.
ബി.ആർ.സിയുടെ പേര്.


പാലക്കാട്
പറളി

സ്റ്റാൻഡേർഡ്	:	5
വിഷയം	:	മലയാളം, കേരളപാഠാവലി
യൂണിറ്റ്	:	2 കാണാകാഴ്ചകൾ
പാഠം	:	1 അനന്തവിഹായസ്സിലേക്ക്
വർക്ക് ഷീറ്റ് നമ്പർ	:	1

ആരംഭം / തുടർച്ച / അവസാനം

വൈറ്റ് ബോർഡ് ഷീറ്റ്

നിറം നൽകൂ





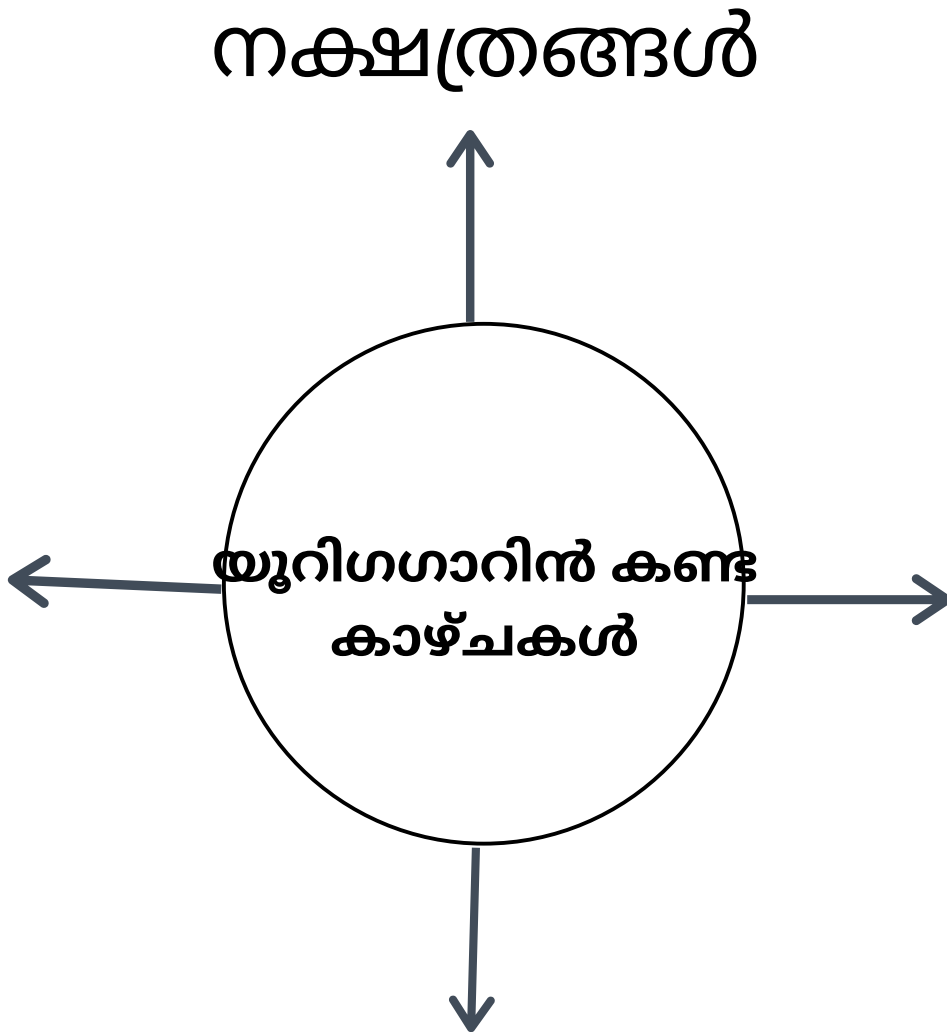
ജില്ലയുടെ പേര്. **പാലക്കാട്**
 ഓ.ആർ.സി.യുടെ പേര്. **പറളി**

സ്റ്റാൻഡേർഡ്	: 5
വിഷയം	: മലയാളം, കേരളപാഠാവലി
യൂണിറ്റ്	: 2 കാണാകാഴ്ചകൾ
പാഠം	: 1 അനന്തവിഹായസ്സിലേക്ക്
വർക്ക് ഷീറ്റ് നമ്പർ	: 2

വൈറ്റ് ബോർഡ് ഷീറ്റ്

ആരംഭം / തുടർച്ച / അവസാനം

ആകാശ യാത്രയിൽ യൂറിഗഗാനിൻ എന്തൊക്കെ കാഴ്ചകൾ കണ്ടിട്ടുണ്ടാകും? പദസൂര്യൻ പൂർത്തിയാക്കുക





ബില്ലയുടെ പേര്. **പാലക്കാട്**
ബി.ആർ.സി.യുടെ പേര്. **പറളി**

സ്റ്റാൻഡേർഡ് : 5
വിഷയം : മലയാളം, കേരളപാഠാവലി
യൂണിറ്റ് : 2 കാണാക്കാഴ്ചകൾ
പാഠം : 1 അനന്തവിഹായസ്സിലേക്ക്
വർക്ക് ഷീറ്റ് നമ്പർ : 3

വൈറ്റ് ബോർഡ് ഷീറ്റ്

ആരംഭം / തുടർച്ച / അവസാനം

ആകാശത്തിലൂടെ പോകുന്ന വാഹനങ്ങൾ കണ്ടെത്തി വട്ടം വരയ്ക്കുക



JCB
EXPECT MORE





ബില്ലയുടെ പേര്. **പാലക്കാട്**
ബി.ആർ.സി.യുടെ പേര്. **പറളി**

സ്റ്റാൻഡേർഡ് : 5
വിഷയം : മലയാളം, കേരളപാഠാവലി
യൂണിറ്റ് : 2 കാണാകാഴ്ചകൾ
പാഠം : 1 അനന്തവിഹായസ്സിലേക്ക്
വർക്ക് ഷീറ്റ് നമ്പർ : 4

ആരംഭം / തുടർച്ച / അവസാനം

വൈറ്റ് ബോർഡ് ഷീറ്റ്

അനുയോജ്യമായവ ചേർത്തു വരയ്ക്കുക

പത്രം



റേഡിയോ



ടെലിവിഷൻ



ബില്ലയുടെ പേര്. **പാലക്കാട്**
ബി.ആർ.സി.യുടെ പേര്. **പറളി**

സ്റ്റാൻഡേർഡ് : 5
വിഷയം : മലയാളം, കേരളപാഠാവലി
യൂണിറ്റ് : 2 കാണാക്കാഴ്ചകൾ
പാഠം : 2. ഭൂമി സനാഥയാണ്
വർക്ക് ഷീറ്റ് നമ്പർ : 5


വൈറ്റ് ബോർഡ് ഷീറ്റ്

ആരംഭം / തുടർച്ച / അവസാനം


നിറം നൽകൂ



ഭൂമി



സൂര്യൻ



ചന്ദ്രൻ



ബില്ലയുടെ പേര്. **പാലക്കാട്**
ബി.ആർ.സി.യുടെ പേര്. **പറളി**

സ്റ്റാൻഡേർഡ് : 5
വിഷയം : മലയാളം, കേരളപാഠാവലി
യൂണിറ്റ് : 2. കാണാകാഴ്ചകൾ
പാഠം : 2. ഭൂമി സനാമയാണ്
വർക്ക് ഷീറ്റ് നമ്പർ : 6

വൈറ്റ് ബോർഡ് ഷീറ്റ്

ആരംഭം / തുടർച്ച / അവസാനം

ബോക്സിൽ നിന്നും കവികളുടെ പേര് കണ്ടെത്തി എഴുതൂ



.....



.....



.....

- ചങ്ങമ്പുഴ
- വയലാർ രാമവർമ്മ
- കുമാരനാശാൻ



ബില്ലയുടെ പേര്.
ബി.ആർ.സിയുടെ പേര്.

പാലക്കാട്
പറളി

സ്റ്റാൻഡേർഡ് : 5
വിഷയം : മലയാളം, കേരളപാഠാവലി
യൂണിറ്റ് : 2. കാണാകാഴ്ചകൾ
പാഠം : 2 ഭൂമി സനാഥയാണ്
വർക്ക് ഷീറ്റ് നമ്പർ : 7

വൈറ്റ് ബോർഡ് ഷീറ്റ്

ആരംഭം / തുടർച്ച / അവസാനം

അന്നും -- ഇന്നും
അനുയോജ്യമായ ചിത്രങ്ങൾ തമ്മിൽ ചേർത്തു വരയ്ക്കുക





മിഥ്യയുടെ പേര്. **പാലക്കാട്**
ബി.ആർ.സി.യുടെ പേര്. **പറളി**

സ്റ്റാൻഡേർഡ് : 5
വിഷയം : മലയാളം, കേരളപാഠാവലി
യൂണിറ്റ് : 2. കാണാകാഴ്ചകൾ
പാഠം : 2 ഭൂമി സനാഥയാണ്
വർക്ക് ഷീറ്റ് നമ്പർ : 8

വൈറ്റ് ബോർഡ് ഷീറ്റ്

ആരംഭം / തുടർച്ച / അവസാനം

കണ്ടെത്തി എഴുതുക



.....



.....



.....



ബില്ലയുടെ പേര്. **പാലക്കാട്**
 ബി.ആർ.സി.യുടെ പേര്. **പറളി**

സ്റ്റാൻഡേർഡ് : **5**
 വിഷയം : **മലയാളം, കേരളപാഠാവലി**
 യൂണിറ്റ് : **2. കാണാക്കാഴ്ചകൾ**
 പാഠം : **3. കൃഷിമാഷ്**
 വർക്ക് ഷീറ്റ് നമ്പർ : **9**

ആരംഭം / തുടർച്ച / അവസാനം


വൈറ്റ് ബോർഡ് ഷീറ്റ്

ചിത്രത്തിൽ കാണുന്ന വിത്തുകളുടെ പേര് എഴുതുക

“ ”



“ ”



“ ”





ബില്ലയുടെ പേര്.
ബി.ആർ.സിയുടെ പേര്.


പാലക്കാട്
പറളി

സ്റ്റാൻഡേർഡ് : 5
വിഷയം : മലയാളം, കേരളപാഠാവലി
യൂണിറ്റ് : 2 കാണാകാഴ്ചകൾ
പാഠം : 3. കൃഷിമാഷ്
വർക്ക് ഷീറ്റ് നമ്പർ : 10

വൈറ്റ് ബോർഡ് ഷീറ്റ്

ആരംഭം / തുടർച്ച / അവസാനം

അനുയോജ്യമായവ ചേർത്ത് വരയ്ക്കൂ





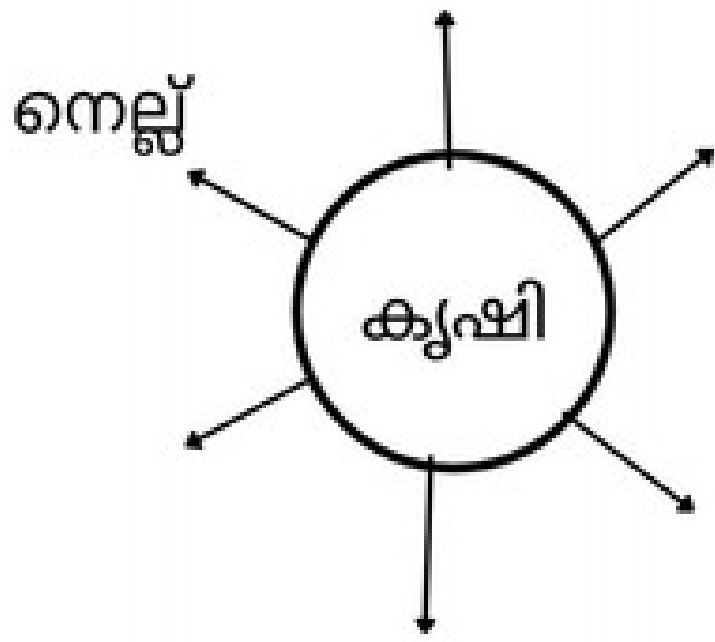
ജില്ലയുടെ പേര്. **പാലക്കാട്**
 ബി.ആർ.സി.യുടെ പേര്. **പറളി**

സ്റ്റാൻഡേർഡ് : 5
 വിഷയം : മലയാളം, കേരളപാഠാവലി
 യൂണിറ്റ് : 2 കാണാകാഴ്ചകൾ
 പാഠം : 3. കൃഷിമാഷ്
 വർക്ക് ഷീറ്റ് നമ്പർ : 11

വൈറ്റ് ബോർഡ് ഷീറ്റ്

ആരംഭം / തുടർച്ച / അവസാനം

പദ സൂര്യൻ പൂർത്തിയാക്കൂ





ബി.ഇ.എസ്.പി. പാലക്കാട്
 ബി.ഇ.എസ്.പി. പള്ളി

സ്റ്റാൻഡേർഡ് : 5
 വിഷയം : മലയാളം, കേരളപാഠാവലി
 യൂണിറ്റ് : 2 കാണാക്കാഴ്ചകൾ
 പാഠം : 3. കൃഷിമാഷ്
 വർക്ക് ഷീറ്റ് നമ്പർ : 12

വൈറ്റ് ബോർഡ് ഷീറ്റ്

ആരംഭം / തുടർച്ച / അവസാനം

ചിത്രം നോക്കി ശരിയായ പേര് എടുത്ത് എഴുതുക



കലപ്പ ട്രാക്ടർ കൈക്കോട്ട്