

ശില്പിയുടെ പേര്. പത്തനംതിട്ട  
 ബി.ആർ.നിയുടെ പേര്. റാന്നി

സ്റ്റാൻഡേർഡ്	: 6
വിഷയം	: അടിസ്ഥാനശാസ്ത്രം
യൂണിറ്റ്	: 1
പാഠം	: ജീവന്റെ ചെപ്പുകൾ
വർക്ക് ഷീറ്റ് നമ്പർ	: 1

ആരംഭം

# വൈറ്റ് ബോർഡ് ഷീറ്റ്

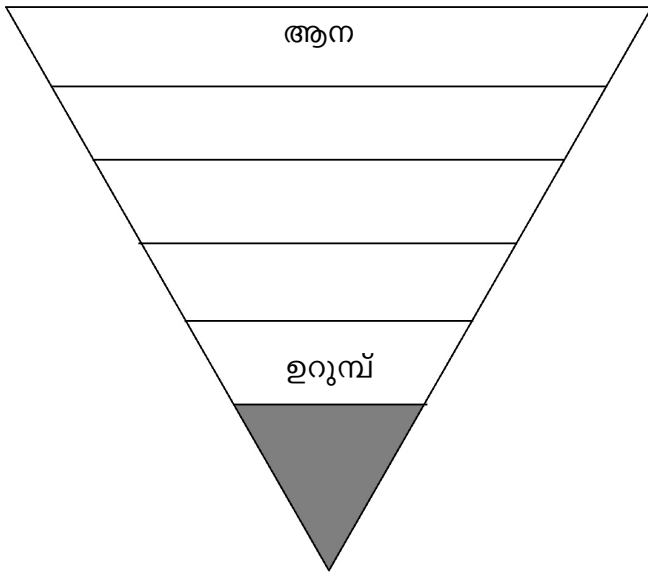
1 . താഴെ തന്നിരിക്കുന്ന മൂഗങ്ങളുടെ ചിത്രങ്ങൾ ശേഖരിച്ച് ആൽബം തയ്യാറാക്കുക.

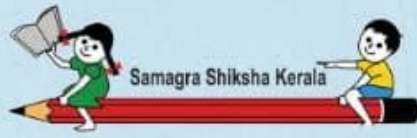
- ആട്
- ആന
- ഒട്ടകം
- ഉറുമ്പ്
- കുതിര

b. ഇവയെ വലുപ്പത്തിനനുസരിച്ച് ക്രമീകരിക്കുക.

2. താഴെ തന്നിരിക്കുന്ന ജീവികളുടെ പേരുകൾ വലുപ്പ ക്രമത്തിൽ എഴുതി പിരമിഡ് പൂർത്തിയാക്കുക.

- ആട്
- ആന
- ഒട്ടകം
- ഉറുമ്പ്
- കുതിര





ബില്ലയുടെ പേര്. പത്തനംതിട്ട  
ബി.ആർ.നിയുടെ പേര്. റാന്നി

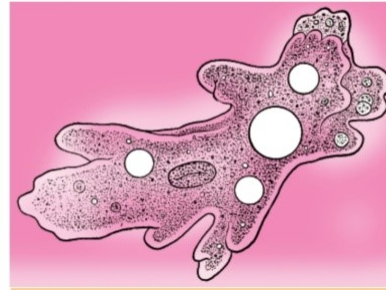
സ്റ്റാൻഡേർഡ് : 6  
വിഷയം : അടിസ്ഥാനശാസ്ത്രം  
യൂണിറ്റ് : 1  
പാഠം : ജീവന്റെ ചെപ്പുകൾ  
വർക്ക് ഷീറ്റ് നമ്പർ : 2

തുടർച്ച

# വൈറ്റ് ബോർഡ് ഷീറ്റ്

1. ചേരുമ്പടി ചേർക്കുക.

a) യൂഗ്ലീന



b) അമീബ



C) പാരമീഡിയം

