



ജില്ലയുടെ പേര് : തിരുവനന്തപുരം  
ബി.ആർ.സി.യുടെ പേര് : ബാലരാമപുരം

സ്റ്റാൻഡേർഡ് : VII  
വീഷയം : हिंदी  
യൂണിറ്റ് : 2  
പാഠം : अनमोल खज़ाना  
വർക്ക് ഷീറ്റ് നമ്പർ : 01

# രൈറ്റ് ബോർഡ് ഷീറ്റ്

ആരംഭം 01

## सही मिलान करें



किसान



डॉक्टर



दर्जी



बढ़ई



राजगीर



पुलीस



ജില്ലയുടെ പേര് : തിരുവനന്തപുരം  
 വി.ആർ.സി.യുടെ പേര് : ബാലരാമപുരം

സ്റ്റാൻഡേർഡ്	: VII
വിഷയം	: हिंदी
യൂണിറ്റ്	: 2
പാഠം	: अनमोल खजाना
വർക്ക് ഷീറ്റ് നമ്പർ	: 02

# രൈറ്റ് ബോർഡ് ഷീറ്റ്

തുടർച്ച 02

## उचित अक्षर जोड़कर शब्द लिखें

पु - स

कि - न

ब - ई

अध्या- का

रा - गीर

रु - या

सा  
 ली  
 वि  
 ज  
 प



ജില്ലയുടെ പേര് : തിരുവനന്തപുരം  
ബി.ആർ.സി.യുടെ പേര് : ബാലരാമപുരം

സ്റ്റാൻഡേർഡ് : VII  
വീഷയം : हिंदी  
യൂണിറ്റ് : 2  
പാഠം : अनमोल खजाना  
വർക്ക് ഷീറ്റ് നമ്പർ : 03

# രൈറ്റ് ബോർഡ് ഷീറ്റ്

തുടർച്ച 03

## जोड़कर लिखें



पेड़



तोडा



रुपया



टोकरी



ജില്ലയുടെ പേര് : തിരുവനന്തപുരം  
ബി.ആർ.സി.യുടെ പേര് : ബാലരാമപുരം

സ്റ്റാൻഡേർഡ് : VII  
വിഷയം : हिंदी  
യൂണിറ്റ് : 2  
പാഠം : अनमोल खज़ाना  
വർക്ക് ഷീറ്റ് നമ്പർ : 04

# രൈറ്റ് ബോർഡ് ഷീറ്റ്

തുടർച്ച 04

## सही अर्थ चुनकर लिखें

घर :

सुबह :

गाँव :

अनमोल खज़ाना :

അമൂല്യമായ

ഖജനാവ്

വീട്

പ്രഭാതം

ഗ്രാമം





ജില്ലയുടെ പേര് : തിരുവനന്തപുരം  
ബി.ആർ.സി.യുടെ പേര് : ബാലരാമപുരം

സ്റ്റാൻഡേർഡ് : VII  
വിഷയം : हिंदी  
യൂണിറ്റ് : 2  
പാഠം : अनमोल खजाना  
വർക്ക് ഷീറ്റ് നമ്പർ : 05


# രൈറ്റ് ബോർഡ് ഷീറ്റ്

തൂടർച്ച 05

## सूचना के अनुसार वाक्य लिखें



पेड़ , बड़ा , छोटा





ജില്ലയുടെ പേര് : തിരുവനന്തപുരം  
ബി.ആർ.സി.യുടെ പേര് : ബാലരാമപുരം

സ്റ്റാൻഡേർഡ് : VII  
വീഷയം : हिंदी  
യൂണിറ്റ് : 2  
പാഠം : अनमोल खज़ाना  
വർക്ക് ഷീറ്റ് നമ്പർ : 06

# രവറ്റ് ബോർഡ് ഷീറ്റ്

തുടർച്ച 06

सही उत्तर लिखें ।

1. विक्रम कहाँ रहता था ?

[गाँव में , शहर में ]

2. विक्रम रास्ते में किससे मिला?

[बढ़ई से, किसान से]

3. विक्रम कैसा युवक था ?

[आलसी, मेहनती]

4. किसान कहाँ काम कर रहा था?

[ खेत में, घर में ]

5. विक्रम का सोच क्या था ?

[ काम करना, धन कमाना]



ജില്ലയുടെ പേര് : തിരുവനന്തപുരം  
ബി.ആർ.സി.യുടെ പേര് : ബാലരാമപുരം

സ്റ്റാൻഡേർഡ് : VII  
വിഷയം : हिंदी  
യൂണിറ്റ് : 2  
പാഠം : अनमोल खजाना  
വർക്ക് ഷീറ്റ് നമ്പർ : 07

# രൈറ്റ് ബോർഡ് ഷീറ്റ്

തുടർച്ച 07

## सही मिलान करें

सिर



पैर



हाथ



आँख



कान





ജില്ലയുടെ പേര് : തിരുവനന്തപുരം  
ബി.ആർ.സി.യുടെ പേര് : ബാലരാമപുരം

സ്റ്റാൻഡേർഡ് : VII  
വീഷയം : हिंदी  
യൂണിറ്റ് : 2  
പാഠം : अनमोल खजाना  
വർക്ക് ഷീറ്റ് നമ്പർ : 08

# രൈറ്റ് ബോർഡ് ഷീറ്റ്

തുടർച്ച 08

सही मिलान करें

1

एक

10

दस

100

सौ

1000

हज़ार

100000

लाख

10000000

करोड़






ജില്ലയുടെ പേര് : തിരുവനന്തപുരം  
ബി.ആർ.സി.യുടെ പേര് : ബാലരാമപുരം

സ്റ്റാൻഡേർഡ് : VII  
വീഷയം : हिंदी  
യൂണിറ്റ് : 2  
പാഠം : अनमोल खज़ाना  
വർക്ക് ഷീറ്റ് നമ്പർ : 9

# രൈറ്റ് ബോർഡ് ഷീറ്റ്

തുടർച്ച 09

रंग भरें और नाम दें



[ जहाज़ , नौका ]



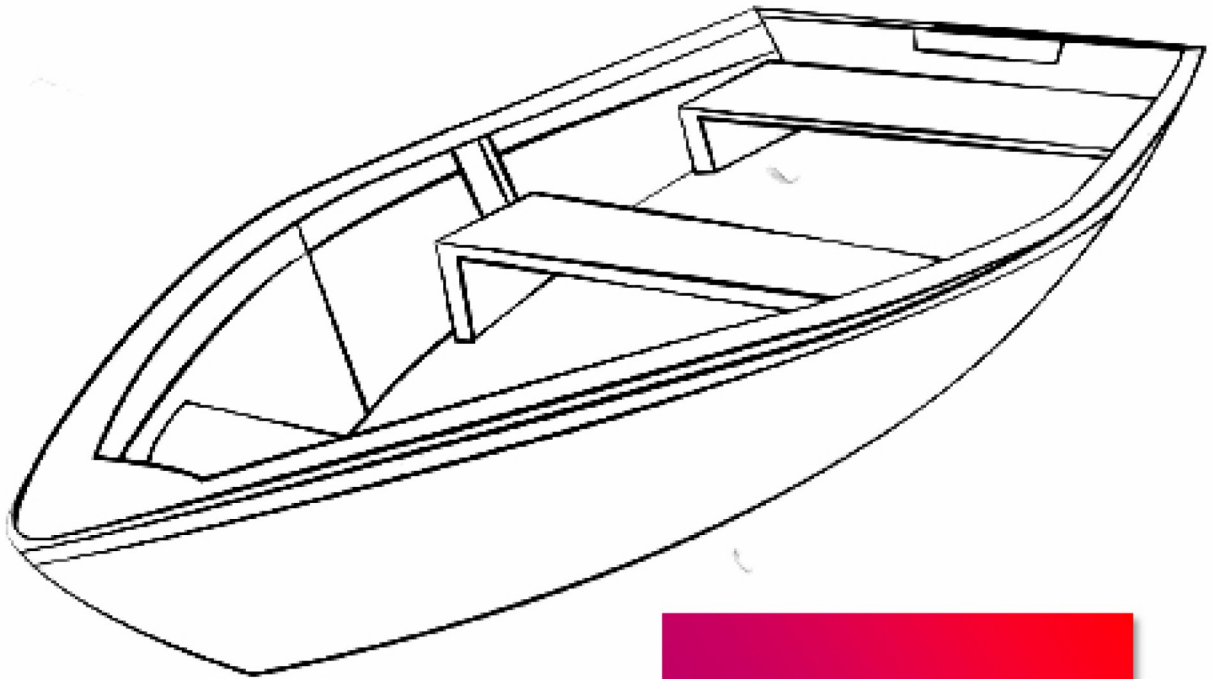
ജില്ലയുടെ പേര് : തിരുവനന്തപുരം  
ബി.ആർ.സി.യുടെ പേര് : ബാലരാമപുരം

സ്റ്റാൻഡേർഡ് : VII  
വിഷയം : हिंदी  
യൂണിറ്റ് : 2  
പാഠം : अनमोल खजाना  
വർക്ക് ഷീറ്റ് നമ്പർ : 10

# രൈറ്റ് ബോർഡ് ഷീറ്റ്

തുടർച്ച 10

रंग भरें और नाम दें



[ नाव , जाल ]



ജില്ലയുടെ പേര് : തിരുവനന്തപുരം  
ബി.ആർ.സി.യുടെ പേര് : ബാലരാമപുരം

സ്റ്റാൻഡേർഡ് : VII  
വിഷയം : हिंदी  
യൂണിറ്റ് : 2  
പാഠം : अनमोल खजाना  
വർക്ക് ഷീറ്റ് നമ്പർ : 11

# രൈറ്റ് ബോർഡ് ഷീറ്റ്

തുടർച്ച 11

सही मिलान करें



जहाज़



चींटी



नाव



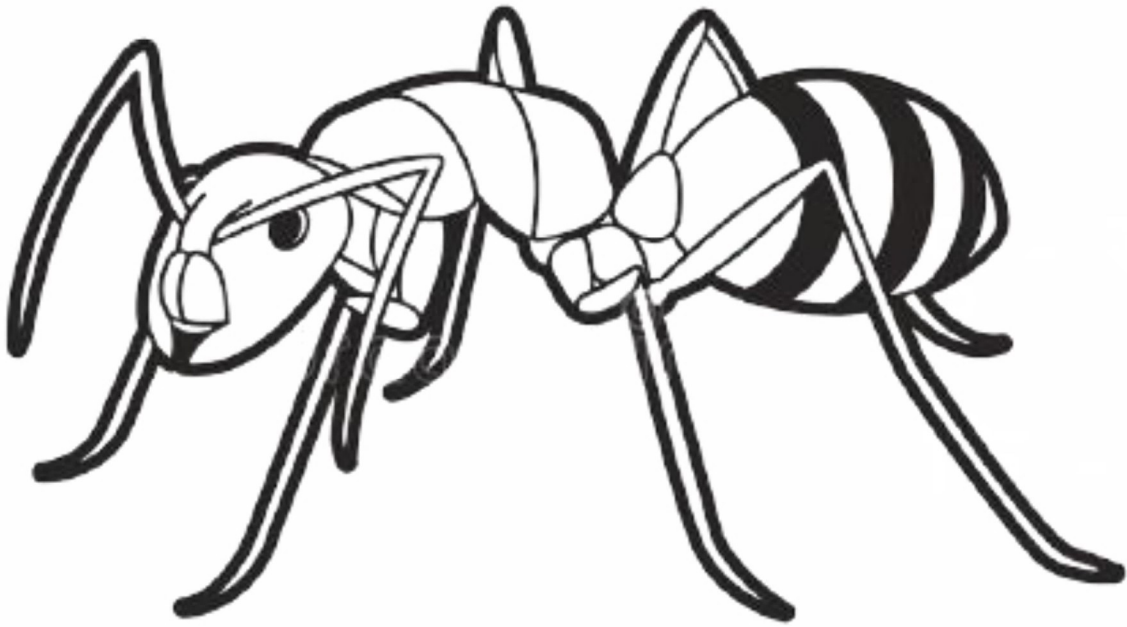
ജില്ലയുടെ പേര് : തിരുവനന്തപുരം  
ബി.ആർ.സി.യുടെ പേര് : ബാലരാമപുരം

സ്റ്റാൻഡേർഡ് : VII  
വിഷയം : हिंदी  
യൂണിറ്റ് : 2  
പാഠം : अनमोल खज़ाना  
വർക്ക് ഷീറ്റ് നമ്പർ : 12

# രവറ്റ് ബോർഡ് ഷീറ്റ്

അവസാനം 12

रंग दें और नाम लिखें



[चींटी, मैना]