

ജില്ലയുടെ പേര് : തിരുവനന്തപുരം  
ബി.ആർ.സി. യുടെ പേര് : കാട്ടാക്കട

സ്റ്റാൻഡേർഡ് : VII  
വിഷയം : ഹിന്ദി  
യൂണിറ്റ് : 3  
പാഠം : ജർനൂരി ഖുരാക്  
വാർക്ക് ഷീറ്റ് നമ്പർ : 01

## വൈറ്റ് ബോർഡ് ഷീറ്റ്

ആരംഭം

नीचे दिये गए शब्दों का अर्थ मातृभाषा में लिखिए ।

चिल्लाना -

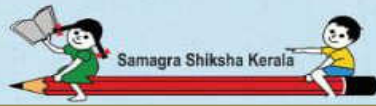
दुनिया -

खदर -

चाहना -

राय -

मंचन -



ജില്ലയുടെ പേര് : **തിരുവനന്തപുരം**  
ബി.ആർ.സി. യുടെ പേര് : **കാട്ടാക്കട**

സ്റ്റാൻഡേർഡ് : **VII**  
വിഷയം : **ഹിന്ദി**  
യൂണിറ്റ് : **3**  
പാഠം : **ज़रूरी खुराक**  
വർക്ക് ഷീറ്റ് നമ്പർ : **02**

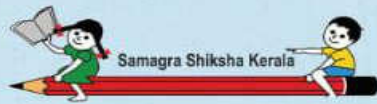
**വൈറ്റ് ബോർഡ് ഷീറ്റ്**

**തുടർച്ച**

कथापात्र का नाम लिखिए



(शिवानी, शुभम, पापा, मंम्मी)



ജില്ലയുടെ പേര് : തിരുവനന്തപുരം  
 ബി.ആർ.സി. യുടെ പേര് : കാട്ടാക്കട

സ്റ്റാൻഡേർഡ് : VII  
 വിഷയം : ഹിന്ദി  
 യൂണിറ്റ് : 3  
 പാഠം : ज़रूरी खुराक  
 വർക്ക് ഷീറ്റ് നമ്പർ : 03

# വൈറ്റ് ബോർഡ് ഷീറ്റ്

തൂടർച്ച

## उल्टा पुल्टा

फ र स त

: फुरसत

भू मि का

: .....

स म झ दा र

: .....

चि ल्ला ना

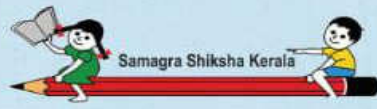
: .....

टे ली वि ष न

: .....

दु नि या

: .....



ജില്ലയുടെ പേര് : **തിരുവനന്തപുരം**  
 ബി.ആർ.സി. യുടെ പേര് : **കാട്ടാക്കട**

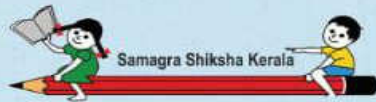
സ്റ്റാൻഡേർഡ്	:	<b>VII</b>
വിഷയം	:	<b>ഹിന്ദി</b>
യൂണിറ്റ്	:	<b>3</b>
പാഠം	:	<b>ज़रूरी खुराक</b>
വർക്ക് ഷീറ്റ് നമ്പർ	:	<b>04</b>

# വൈറ്റ് ബോർഡ് ഷീറ്റ്

**തൃശ്ശൂർ**

## पूरा करो

- उपाय : ( पा/ बा )
- निया : ( तु / दु )
- रिमो----- : ( ट/ ड )
- प्र-----श : ( गा/ का )
- डका : ( ल/ ब )
- समा---र : ( ज / चा )
- भगवा--- : ( म / न )



ജില്ലയുടെ പേര് : **തിരുവനന്തപുരം**  
 ബി.ആർ.സി. യുടെ പേര് : **കാട്ടാക്കട**

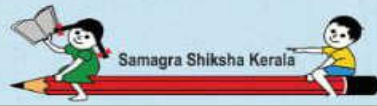
സ്റ്റാൻഡേർഡ് : **VII**  
 വിഷയം : **ഹിന്ദി**  
 യൂണിറ്റ് : **3**  
 പാഠം : **ज़रूरी खुराक**  
 വർക്ക് ഷീറ്റ് നമ്പർ : **05**

# വൈറ്റ് ബോർഡ് ഷീറ്റ്

**തുടർച്ച**

## सही मिलान करें।

	<b>कुरसी</b>
	<b>रिमोट</b>
	<b>फूल</b>
	<b>टेलीविजन</b>
	<b>सड़क</b>
	<b>मेज़</b>



ജില്ലയുടെ പേര് : തിരുവനന്തപുരം  
ബി.ആർ.സി. യുടെ പേര് : കാട്ടാക്കട

സ്റ്റാൻഡേർഡ് : VII  
വിഷയം : ഹിന്ദി  
യൂണിറ്റ് : 3  
പാഠം : ജർരൂരി ഖുരാക്  
വാർക്ക് ഷീറ്റ് നമ്പർ : 06

വൈറ്റ് ബോർഡ് ഷീറ്റ്

തുടർച്ച

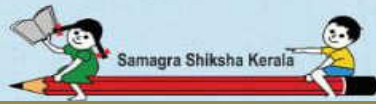
उचित क्रिया रूप से रिक्त स्थान भरें ।

किसका रचना ?

कौनसा अनुभाग  
में है?

ज़रूरी ख़राक़

कविता  
एकांकी नाटक  
कहानी  
बलराम अग्रवाल



ജില്ലയുടെ പേര് : തിരുവനന്തപുരം  
ബി.ആർ.സി. യുടെ പേര് : കാട്ടാക്കട

സ്കാൻഡേർഡ് : VII  
വിഷയം : ഹിന്ദി  
യൂണിറ്റ് : 3  
പാഠം : ജർരൂരി ഖുരാക്  
വർക്ക് ഷീറ്റ് നമ്പർ : 07

വൈറ്റ് ബോർഡ് ഷീറ്റ്

തുടർച്ച

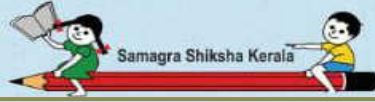
चित्र बनाओ ।



टेलीविजन



मेज़



ജില്ലയുടെ പേര് : **തിരുവനന്തപുരം**  
ബി.ആർ.സി. യുടെ പേര് : **കാട്ടാക്കട**

സ്റ്റാൻഡേർഡ് : **VII**  
വിഷയം : **ഹിന്ദി**  
യൂണിറ്റ് : **3**  
പാഠം : **ज़रूरी खुराक**  
വർക്ക് ഷീറ്റ് നമ്പർ : **08**

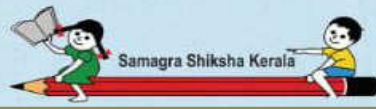
# വൈറ്റ് ബോർഡ് ഷീറ്റ്

തുടർച്ച

## चित्र का नाम लिखो ।







ജില്ലയുടെ പേര് : തിരുവനന്തപുരം  
ബി.ആർ.സി. യുടെ പേര് : കാട്ടാക്കട

സ്റ്റാൻഡേർഡ് : VII  
വിഷയം : ഹിന്ദി  
യൂണിറ്റ് : 3  
പാഠം : ജർമ്മി ഖുരാക്  
വർക്ക് ഷീറ്റ് നമ്പർ : 09

ബെസ്റ്റ് ബോർഡ് ഷീറ്റ്

തുടർച്ച

## सही उत्तर चुनकर लिखो।

1. अंकित और शिवानी किस कमरे में बैठकर देखते हैं?

( रसोईघर में, ड्राईंग रूम में )

2. किस देश में भूकंप चलाया?

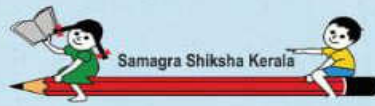
( जपान, चीन )

3. किस कार्टून चैनल के बारे में कहते है ?

( ओगीं एंड कोकरोच, टॉम एंड जेरी )

4. कौन माँ को खुराक दिया

( शिवानी, पापा )



ജില്ലയുടെ പേര് : തിരുവനന്തപുരം  
ബി.ആർ.സി. യുടെ പേര് : കാട്ടാക്കട

സ്റ്റാൻഡേർഡ് : VII  
വിഷയം : ഹിന്ദി  
യൂണിറ്റ് : 3  
പാഠം : एक दौड़ ऐसी भी  
വർക്ക് ഷീറ്റ് നമ്പർ : 10

## വൈറ്റ് ബോർഡ് ഷീറ്റ്

തുടർച്ച

नीचे दिए गए पारग्राफ से निम्नालिखित सवालों को उत्तर लिखिए ?

पैरालिम्पिक्स शारीरिक रूप से विकलांग और नेत्रहीनों के लिए आयोजित एक विश्व खेल है। खेलों का आयोजन अंतराष्ट्रीय पैरालिम्पिक्स समिति द्वारा किया जाता है। पैरालिम्पिक्स खेलों का आयोजन रोम में 1960 में हुआ था। ओलिंपिक में सभी खेल में नहीं पैरालिम्पिक होते हैं। पैरालिम्पिक्स में एथलेटिक्स, साइक्लिंग, निशानेबाजी, तैराकी, टेबलटेनिस, वॉलीबॉल, व्हीलचेयर बास्केटबॉल आदि प्रतियोगिताएँ आयोजित की जाती हैं।

- किस देश ने पहली बार की मेजबानी की?

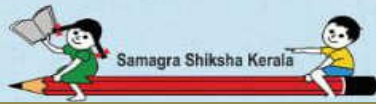
(रोम, चैना)

- पैरालिम्पिक पहली बार किस वर्षा में आयोजित किया?

(1970, 1960)

- किस समिति ने आयोजित किया?

(अंतराष्ट्रीय, लोक राष्ट्र )



ജില്ലയുടെ പേര് : തിരുവനന്തപുരം  
ബി.ആർ.സി. യുടെ പേര് : കാട്ടാക്കട

സ്റ്റാൻഡേർഡ് : VII  
വിഷയം : ഹിന്ദി  
യൂണിറ്റ് : 3  
പാഠം : एक दौड़ ऐसी भी  
വർക്ക് ഷീറ്റ് നമ്പർ : 11

# വൈറ്റ് ബോർഡ് ഷീറ്റ്


തുടർച്ച

चित्र देखकर दिए गए व्यक्तियों का नाम कोष्ठक से लेकर लिखिए ?

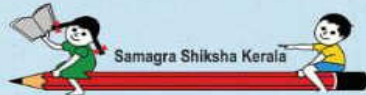
( हेलेन കെലർ, സ്റ്റീഫൻ ഹാക്കിംഗ്, ഥാമസ അലവാ എഡീസൻ, ബിൽമാ റുഡോൾഫ് )











ജില്ലയുടെ പേര് : **തിരുവനന്തപുരം**  
 ബി.ആർ.സി. യുടെ പേര് : **കാട്ടാക്കട**

സ്റ്റാൻഡേർഡ് : **VII**  
 വിഷയം : **ഹിന്ദി**  
 യൂണിറ്റ് : **3**  
 പാഠം : **एक दौड़ ऐसी भी**  
 വർക്ക് ഷീറ്റ് നമ്പർ : **12**

# വൈറ്റ് ബോർഡ് ഷീറ്റ്

**തുടർച്ച**

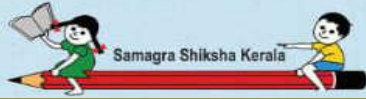
चित्र पहचानकर व्यक्तियों का नाम लिखिए ?











ജില്ലയുടെ പേര് : തിരുവനന്തപുരം  
ബി.ആർ.സി. യുടെ പേര് : കാട്ടാക്കട

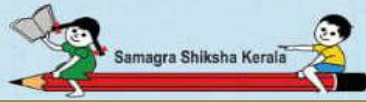
സ്റ്റാൻഡേർഡ് : VII  
വിഷയം : ഹിന്ദി  
യൂണിറ്റ് : 3  
പാഠം : एक दौड़ ऐसी भी  
വർക്ക് ഷീറ്റ് നമ്പർ : 13

# വൈറ്റ് ബോർഡ് ഷീറ്റ്

തുടർച്ച

## सही शब्द जोड़कर लिखों

	साइक्लिंग
	टेबलटेनिस
	व्हीलचेयर बास्केटबॉल
	वाॅलीबाॅल



ജില്ലയുടെ പേര് : **തിരുവനന്തപുരം**  
 ബി.ആർ.സി. യുടെ പേര് : **കാട്ടാക്കട**

സ്റ്റാൻഡേർഡ് : **VII**  
 വിഷയം : **ഹിന്ദി**  
 യൂണിറ്റ് : **3**  
 പാഠം : **एक दौड़ ऐसी भी**  
 വർക്ക് ഷീറ്റ് നമ്പർ : **14**

## വൈറ്റ് ബോർഡ് ഷീറ്റ്

തുടർച്ച

नीचे दिए गए शब्दों का अर्थ मातृभाषा में लिखिए

आवाज़ : ശബ്ദം

मदद :

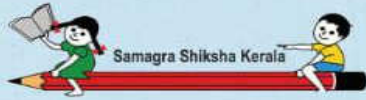
धूल :

दशा :

स्वर्ण पदक :

शानदार :

(പ്രശ്നം, സ്വർണ്ണമെഡൽ, പൊടി, അവസ്ഥ, ഗംഭീരം)



ജില്ലയുടെ പേര് : തിരുവനന്തപുരം  
ബി.ആർ.സി. യുടെ പേര് : കാട്ടാക്കട

സ്റ്റാൻഡേർഡ് : VII  
വിഷയം : ഹിന്ദി  
യൂണിറ്റ് : 3  
പാഠം : एक दौड़ ऐसी भी  
വർക്ക് ഷീറ്റ് നമ്പർ : 15

വൈറ്റ് ബോർഡ് ഷീറ്റ്

അവസാനം

पूरा करो

पकड़न : (न, ल)

.... वाल : (म, स)

.... ल : (ह, त)

..... नदार : (सा, शा)

थम.... : (ना, ता)

मद.... : (र, द)

निर्णय.... : (क, त)