

ജിഗ്മേഷൻ പഠനം പഠനത്തിൽ
ജിഗ്മേഷൻ പഠനം അടുത്തു

വൈറ്റ് ബോർഡ് ഷീറ്റ്

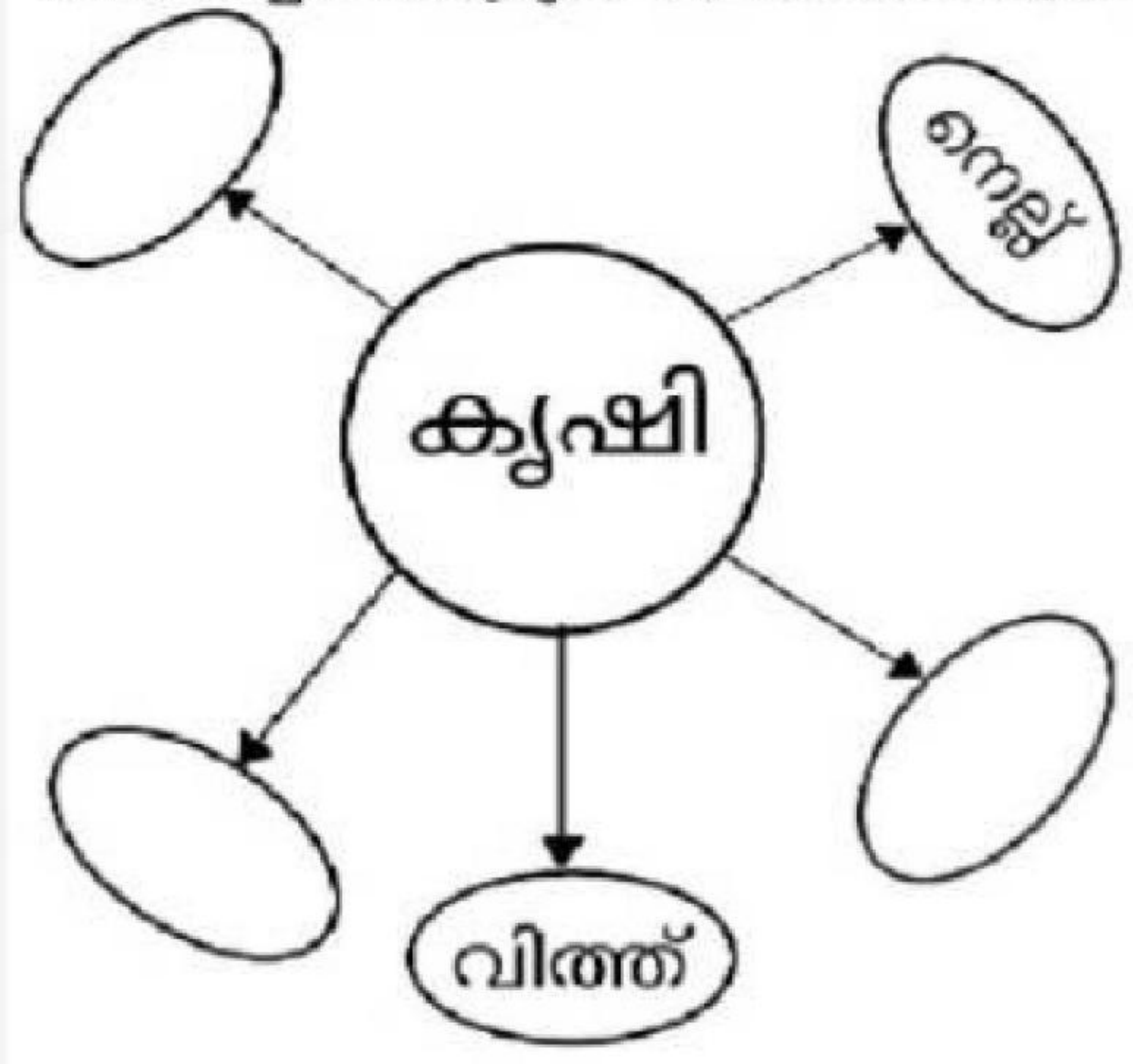
ഊർദ്ധ്വ	: 3
മീതൽ	: 3
മുൻ	: 3
കീഴ്	: 3
മർദ്ദം	: 1


ആരംഭം/മധ്യം/അവസാനം

ആരംഭം

വർക്ക് ഷീറ്റ് - 1

■ കൃഷിയുമായി ബന്ധപ്പെട്ട പദങ്ങൾ ശേഖരിച്ച് പദസൂര്യൻ പൂർത്തിയാക്കുക.





ആശുപത്രി പാഠനംതിട്ട
കിടപ്പുറം പാഠനം അടുർ

ഘാടകൾ	: 3
മിതം	: അഞ്ചു
മുൻപ്	: 3 പട്ടാമുറിയം പാഠനം
പാഠനം	: പാഠനം
മർദ്ദം	: മറ്റുപാഠനം
മർദ്ദം	: 2

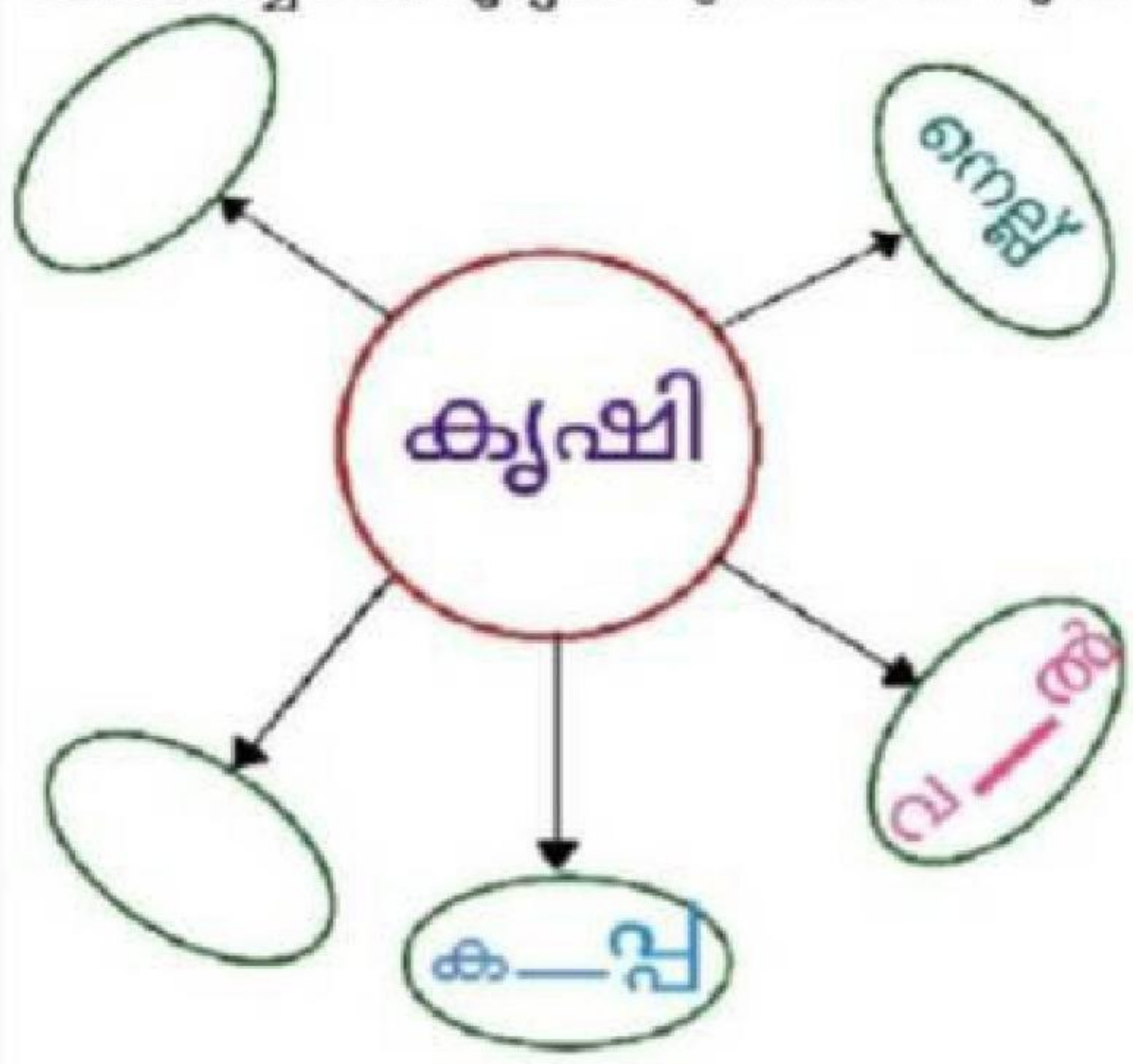
വൈറ്റ് ബോർഡ് ഷീറ്റ്


ആശുപത്രി/മുൻപ്/അടുർ

തുടർച്ച

വർക്ക് ഷീറ്റ് - 2

■ കൃഷിയുമായി ബന്ധപ്പെട്ട പദങ്ങൾ
അടയാളപ്പെടുത്തി പദസൂര്യൻ പൂർത്തിയാക്കുക.





അധ്യാപന പ.പി. പത്തനംതിട്ട
 അദ്ധ്യാപന പ.പി. അടൂർ

സ്റ്റാൻഡേർഡ്	: 3
വിഷയം	: മലയാളം
മുദ്രാങ്കി	: 3
പേര്	: മണ്ണിലെ നിധി
മേൽ ഷീറ്റ് നമ്പർ	: 3

ആരംഭം/മുദ്രാങ്കി/അന്തരം

വൈറ്റ് ബോർഡ് ഷീറ്റ്


തുടർച്ച

വർക്ക്ഷീറ്റ് - 3

കർഷകന്റെയും മക്കളുടെയും സ്വഭാവസവിശേഷതകൾ താഴെ തന്നിരിക്കുന്ന ബ്രാക്കറ്റിൽ നിന്നും കണ്ടെത്തി എഴുതുക.

(അധ്യാനശീലൻ, സുഖലോലുപൻ, അലസൻ, ബുദ്ധിമാൻ, ധൂർത്തൻ, സ്നേഹസമ്പന്നൻ.)

കർഷകൻ	മക്കൾ
<p>അധ്യാനശീലൻ</p> <p>-----</p> <p>-----</p>	<p>അലസൻ</p> <p>-----</p> <p>-----</p>



ജന്മമുറപ്പ് പത്തനംതിട്ട
 മിഷൻ/മിഷൻ ഓഫ് അടൂർ

ഊർവ്വര്യം	: 3
മിഷൻ	: മിഷൻ
ജനറൽ	: 3. എല്ലാ വർഷം പതിവ്
മിഷൻ	: പതിവ്
മിഷൻ	: മിഷൻ
മിഷൻ	: 4

മിഷൻ/മിഷൻ/മിഷൻ

വൈറ്റ് ബോർഡ് ഷീറ്റ്

തുടർച്ച

വർക്ക് ഷീറ്റ് - 4

.ബ്രാക്കറ്റിൽ നിന്നും ശരിയായ ഉത്തരം കണ്ടെത്തി എഴുതുക.
 (വെട്ടും കിളിയും ഇല്ലാത്തതിനാൽ , അലസരായിരുന്നു, അത്രയും നാൾ ഉള്ളതിനേക്കാൾ വരുമാനം കിട്ടി, പത്തായത്തിൽ നെല്ല് കറഞ്ഞപ്പോൾ.)

1. കർഷകന്റെ മക്കളുടെ സ്വഭാവം എങ്ങനെയുള്ളതായിരുന്നു ?
2. കർഷകന്റെ പറമ്പിൽ വിളവു കുറയാൻ കാരണമെന്ത് ?
3. മക്കൾ നിധി കുഴിച്ചെടുക്കാൻ തീരുമാനിച്ചതെപ്പോൾ?
4. അവർക്ക് കിട്ടിയ നിധി എന്തായിരുന്നു.?



അദ്ധ്യക്ഷകൾ പത്തനംതിട്ട
അദ്ധ്യക്ഷകൾ അടൂർ

വൈറ്റ് ബോർഡ് ഷീറ്റ്

ഊർദ്ധ്വകർമ്മം	:	2
മിതം	:	1
മുൻപ്	:	1
കുറവ്	:	1
മുൻപ് ഷീറ്റ് നമ്പർ	:	2

ആരംഭം/മുൻപ്/അവസാനം


തൂടർച്ച

വർക്കുഷീറ്റ് -5

കൃഷിയുമായി ബന്ധപ്പെട്ട വഴങ്ങാത്തവർ. (ബാക്കറ്റിൽ നിന്നും ശരിയായവ തിരഞ്ഞെടുത്ത് എഴുതുക?)

(വിള, പത്തായം, പത്തുഗുണം, തൊരില്ലകിൽ)

1.പൊരില്ല
2. വിത്തുഗുണം.....
3. മുളയിലരിയം.....
4. വിത്തായംചെന്നാൽ.....നിറയും.



ജനറൽ ഓഫീസ് പത്തനംതിട്ട
ജി.എസ്.എസ്. ഓഫീസ് അടൂർ


സ്റ്റാമ്പുകൾ : 3
തീയതി : 2020-08-05
മുദ്ര : 2-എസ്.എസ്.എസ്.എസ്.എസ്.
പേര് : ജനറൽ ഓഫീസ്
വർക്ക് ഷീറ്റ് നമ്പർ : 6

വൈറ്റ് ബോർഡ് ഷീറ്റ്

മുദ്രണം/മുദ്രകൾ/അവധി
തുടർച്ച

വർക്ക് ഷീറ്റ് - 6

. വിവിധ പച്ചക്കറികളുടെ വിത്തിനങ്ങൾ
ശേഖരിച്ച് വർക്ക് ഷീറ്റിൽ ഒട്ടിച്ച് പേരെഴുതുക.



മുഴുവൻ കേൾ പഠനത്തിൽ
മുൻകൈയെടുക്കുക അടൂർ

ഊർവ്വരവ്	: 3
വീട്	: മലയാളം
അക്ഷരം	: 3
പദം	: മണ്ണിലെ നീടി
വർഷം	: 7

വൈറ്റ് ബോർഡ് ഷീറ്റ്

മുദ്രണം/മുദ്രണം/മുദ്രണം

തുടർച്ച

വർക്കുഷീറ്റ് - 7

കൃഷിയുമായി ബന്ധപ്പെട്ട ഉപകരണങ്ങൾ കണ്ടെത്തി എഴുതുക.


ഉദ:- കലപ്പ

.....

.....

.....

.....



മിസ്സുൾ ഐ. പത്തനംതിട്ട
മിസ്സുൾ ഐ. അടൂർ

സ്റ്റാമ്പുകൾ	:	3
വിഷയം	:	മലയാളം
മുദ്രിച്ച്	:	3
ചിത്രം	:	എന്റെ തോട്ടം
പേര് എഴുതുക	:	8

ആരംഭം/മുദ്രിച്ച്/അന്ത്യം

വൈറ്റ് ബോർഡ് ഷീറ്റ്

തുടർച്ച

വർക്ക്ഷീറ്റ് - 8

അനുയോജ്യമായവ വരച്ചു യോജിപ്പിക്കുക.

മത്തൻ



കുമ്പളം



വെള്ളരി



വാഴ





മുഖ്യമന്ത്രി പത്മനാഭൻ
 സഹമന്ത്രി അടൂർ

വൈറ്റ് ബോർഡ് ഷീറ്റ്

സ്റ്റാൻഡേർഡ്	:	3
വിഷയം	:	മലയാളം
യൂണിറ്റ്	:	3
പേര്	:	എന്റെ തോട്ടം
വർക്ക് ഷീറ്റ് നമ്പർ	:	9

ആരംഭം/തുടർച്ച/അന്ത്യം

തുടർച്ച

വർക്ക്ഷീറ്റ് - 9

ബ്രാക്കറ്റിൽ നിന്നും ശരിയായ ഉത്തരം കണ്ടെത്തി എഴുതുക.

(വാഴ , വാർമുകിൽ , മത്തൻ)

1) വിത്തു വിതയ്ക്കുന്നത് കാണുവാൻ എത്തുന്നത് ആര്?

2) തോട്ടത്തിൽ കയറാൻ ആരുടെ സമ്മതമാണ് വേണ്ടത്?

3) 'എന്റെ തോട്ട'ത്തിലെ ഒരു പച്ചക്കറി യുടെ പേര് എഴുതുക.



ബി.എസ്.എസ്. പത്തനംതിട്ട
വി.എസ്.എസ്.എസ്. അടൂർ

സ്തംഭങ്ങൾ	:	4
വിഷയം	:	മലയാളം
മുദ്രാഭി	:	4
കിരണം	:	പുറംപുറം
പേര് എഴുതുക	:	11

ആരംഭം/മുദ്രാഭി/അന്തരം

അവസാനം

വൈറ്റ് ബോർഡ് ഷീറ്റ്

വർക്ക്ഷീറ്റ് - 10

ചിത്രത്തിന് നിറം നൽകൂ.

